

WYBRANE DANE O SYTUACJI SPOŁECZNO-GOSPODARCZEJ WOJEWÓDZTWA MAZOWIECKIEGO W LISTOPADZIE 2018 R.

mazowieckie Polska

Stopa bezrobocia rejestrowanego w %
stan w dniu 30 XI

4,8 ← **5,7** ←

Bezrobotni zarejestrowani w tys. osób
stan w dniu 30 XI

134,8 ↑ **950,5** ↑

Przeciętne zatrudnienie^{ab} w tys. osób

1502,6 ↑ **6232,4** ↑

Przeciętne miesięczne wynagrodzenie brutto^{ab} w zł

5836,70 ↓ **4966,61** ↑

Mieszkania oddane do użytkowania^c
od początku roku

35548 ↑ **163845** ↑

Produkcja sprzedana przemysłu^a w mln zł

26704,9 ↑ **130524,4** ↓

Podmioty gospodarki narodowej w rejestrze REGON w tys.
stan w dniu 30 XI

813,6 ↑ **4352,0** ↑

w tym osoby fizyczne prowadzące działalność gospodarczą w tys.

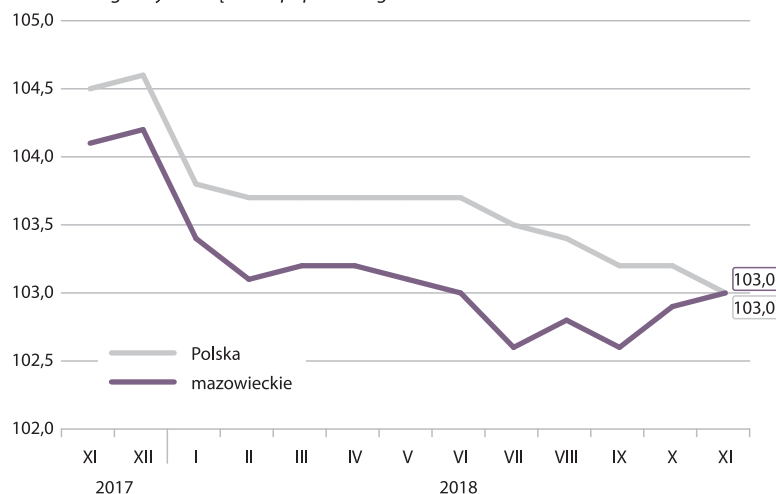
534,0 ↑ **3104,7** ↑

w tym spółki handlowe w tys.

158,1 ↑ **487,3** ↑

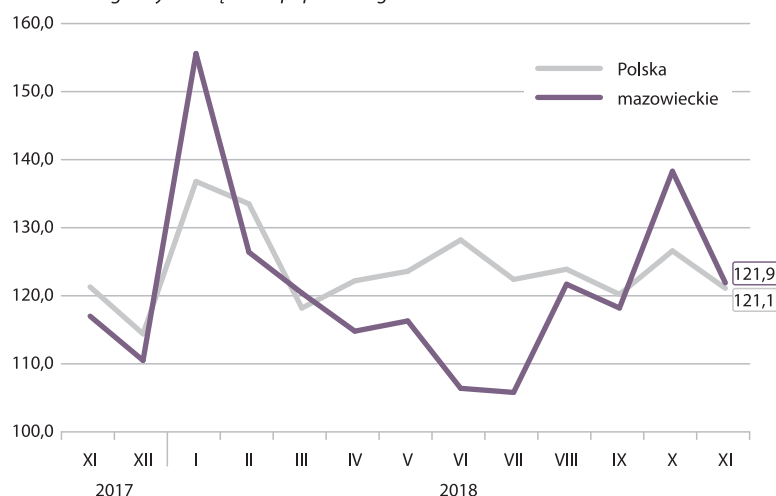
PRZECIĘTNE MIESIĘCZNE ZATRUDNIENIE^a

analogiczny miesiąc roku poprzedniego = 100



PRODUKCJA BUDOWLANO-MONTAŻOWA^a

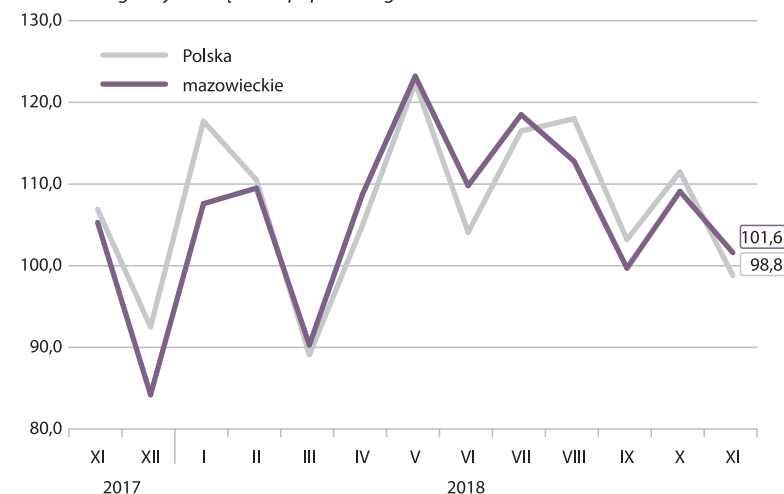
analogiczny miesiąc roku poprzedniego = 100



^a W przedsiębiorstwach, w których liczba pracujących przekracza 9 osób. ^b W sektorze przedsiębiorstw. ^c Dane wstępne.

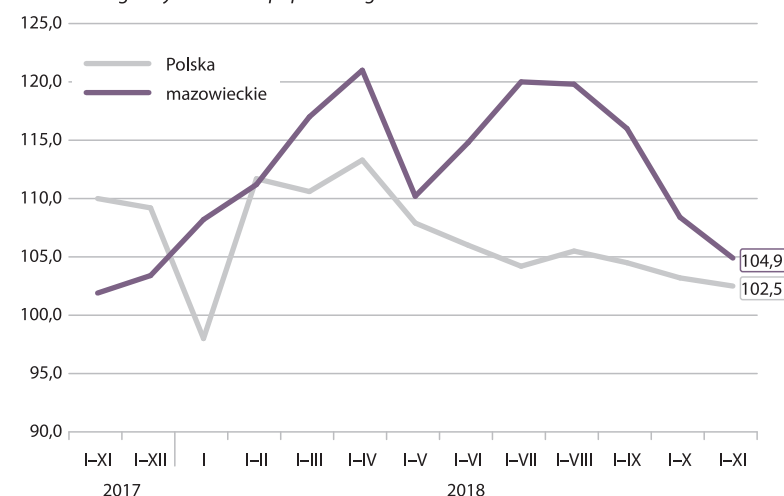
PODMIOTY NOWO ZAREJESTROWANE W REJESTRZE REGON

analogiczny miesiąc roku poprzedniego = 100



MIESZKANIA ODDANE DO UŻYTKOWANIA

analogiczny okres roku poprzedniego = 100



↑ ↓ ← wzrost / spadek / brak zmian w stosunku do poprzedniego miesiąca