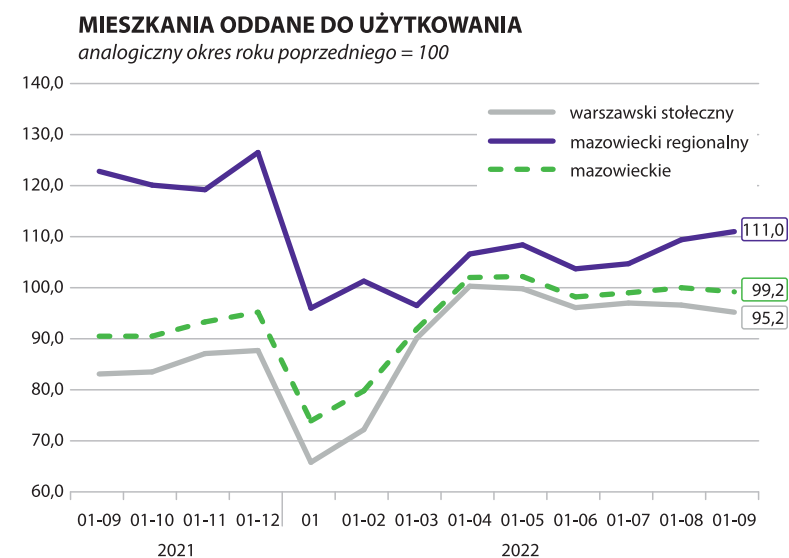
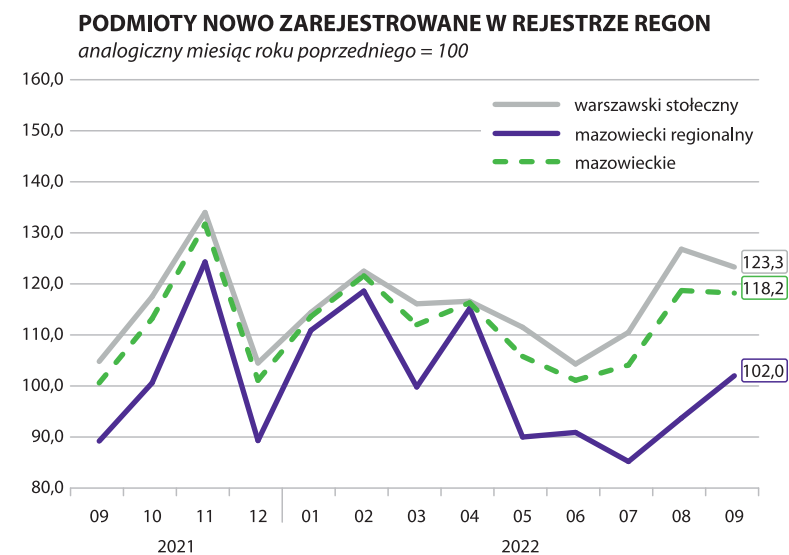
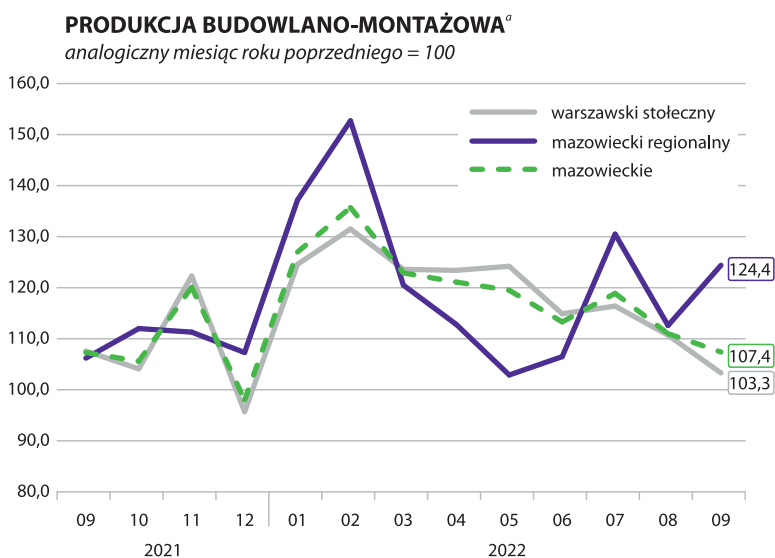
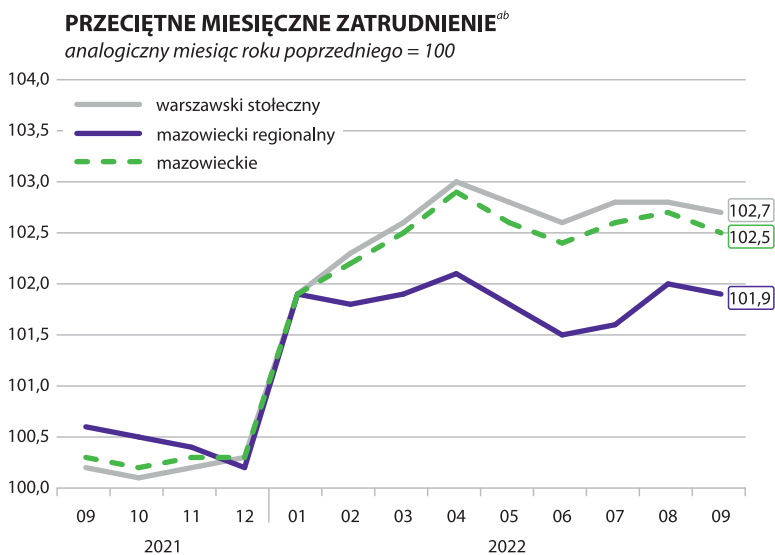


# WYBRANE DANE O SYTUACJI SPOŁECZNO-GOSPODARCZEJ REGIONÓW NA TŁE WOJEWÓDZTWA MAZOWIECKIEGO WE WRZEŚNIU 2022 R.

	warszawski stołeczny	mazowiecki regionalny	mazowieckie
Stopa bezrobocia rejestrowanego w % <i>stan w dniu 30 września</i>	2,2 ↓	8,9 ↑	4,2 ↓
Bezrobotni zarejestrowani w tys. osób <i>stan w dniu 30 września</i>	42,7 ↓	75,6 ↓	118,3 ↓
Przeciętne zatrudnienie <sup>ab</sup> w tys. osób	1334,8 ↓	241,9 ↓	1576,7 ↓
Przeciętne miesięczne wynagrodzenie brutto <sup>ab</sup> w zł	7815,86 ↓	6674,34 ↑	7640,75 ↓
Mieszkania oddane do użytkowania <sup>c</sup> <i>od początku roku</i>	21229 ↑	8375 ↑	29604 ↑
Produkcja sprzedana przemysłu <sup>a</sup> w mln zł	25832,5 ↑	25067,9 ↑	50900,4 ↑
Podmioty gospodarki narodowej w rejestrze REGON w tys. <i>stan w dniu 30 września</i>	735,9 ↑	222,1 ↑	958,0 ↑
osoby fizyczne prowadzące działalność gospodarczą w tys.	445,9 ↑	174,8 ↑	620,7 ↑
spółki handlowe w tys.	193,4 ↑	13,6 ↑	207,0 ↑



<sup>a</sup> W przedsiębiorstwach, w których liczba pracujących przekracza 9 osób. <sup>b</sup> W sektorze przedsiębiorstw. <sup>c</sup> Dane wstępne.

↑ ↓ ← wzrost / spadek / brak zmian w stosunku do poprzedniego miesiąca