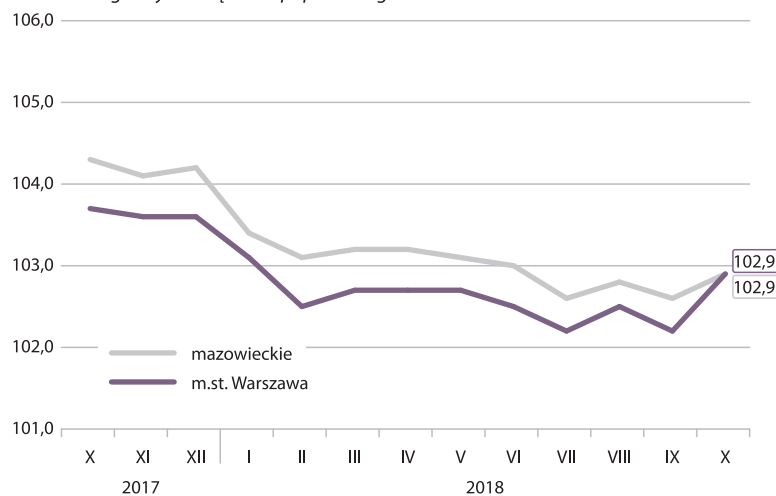


WYBRANE DANE O SYTUACJI SPOŁECZNO-GOSPODARCZEJ M.ST. WARSZAWY W PAŹDZIERNIKU 2018 R.

m.st. Warszawa	mazowieckie
Stopa bezrobocia rejestrowanego w % stan w dniu 31 X	
1,5 ↓	4,8 ↓
Bezrobotni zarejestrowani w tys. osób stan w dniu 31 X	
20,2 ↓	133,6 ↓
Przeciętne zatrudnienie ^{ab} w tys. osób	
1066,4 ↑	1496,5 ↓
Przeciętne miesięczne wynagrodzenie brutto ^{ab} w zł	
6365,85 ↑	5938,87 ↑
Mieszkania oddane do użytkowania ^c od początku roku	
18165 ↑	32194 ↑
Produkcja sprzedana przemysłu ^a w mln zł	
11427,5 ↑	23922,4 ↑
Podmioty gospodarki narodowej w rejestrze REGON w tys. stan w dniu 31 X	
430,2 ↑	810,4 ↑
w tym osoby fizyczne prowadzące działalność gospodarczą w tys.	
240,0 ↑	531,8 ↑
w tym spółki handlowe w tys.	
125,0 ↑	157,2 ↑

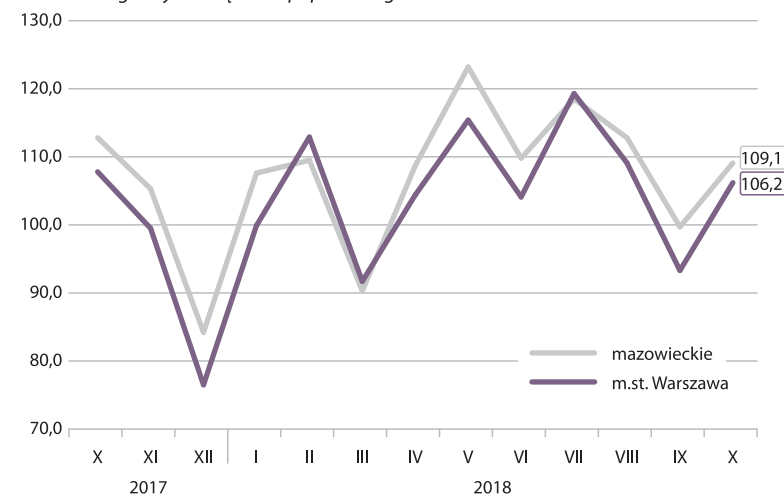
PRZECIĘTNE MIESIĘCZNE ZATRUDNIENIE^a

analogiczny miesiąc roku poprzedniego = 100



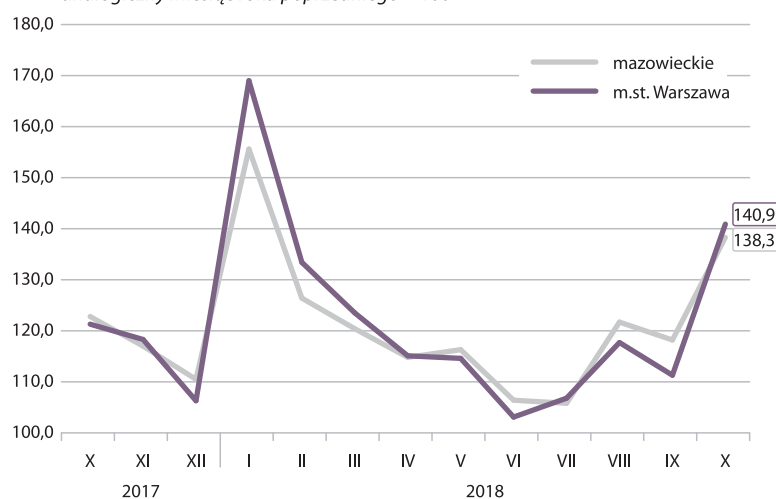
PODMIOTY NOWO ZAREJESTROWANE W REJESTRZE REGON

analogiczny miesiąc roku poprzedniego = 100



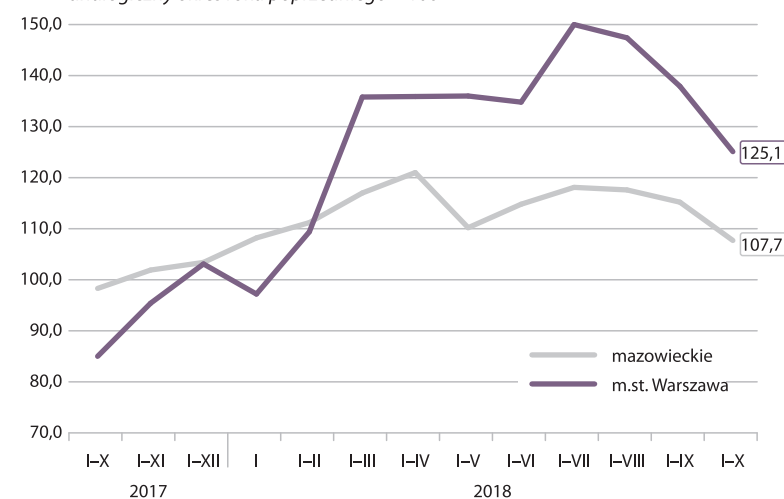
PRODUKCJA BUDOWLANO-MONTAŻOWA^a

analogiczny miesiąc roku poprzedniego = 100



MIESZKANIA ODDANE DO UŻYTKOWANIA

analogiczny okres roku poprzedniego = 100



a W przedsiębiorstwach, w których liczba pracujących przekracza 9 osób. b W sektorze przedsiębiorstw. c Dane wstępne.

↑↑ wzrost / spadek w stosunku do poprzedniego miesiąca