

WYBRANE DANE O SYTUACJI SPOŁECZNO-GOSPODARCZEJ WOJEWÓDZTWA MAZOWIECKIEGO W CZERWCU 2018 R.

mazowieckie **Polska**

Stopa bezrobocia rejestrowanego w %
stan w dniu 30 VI

5,1 ↓ **5,9** ↓

Bezrobotni zarejestrowani w tys. osób
stan w dniu 30 VI

140,1 ↓ **967,9** ↓

Przeciętne zatrudnienie^{ab} w tys. osób

1491,2 ↑ **6222,1** ↑

Przeciętne miesięczne wynagrodzenie brutto^{ab} w zł

5744,19 ↑ **4848,16** ↑

Mieszkania oddane do użytkowania^c
od początku roku

18559 ↑ **83217** ↑

Produkcja sprzedana przemysłu^a w mln zł

23610,9 ↑ **124716,8** ↑

Podmioty gospodarki narodowej w rejestrze REGON w tys.
stan w dniu 30 VI

824,1 ↑ **4371,6** ↑

w tym osoby fizyczne prowadzące działalność gospodarczą w tys.

522,2 ↑ **3043,3** ↑

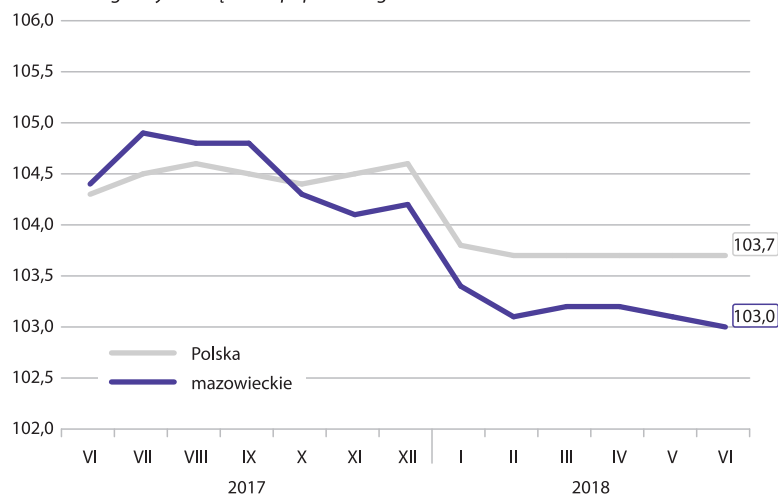
w tym spółki handlowe w tys.

176,8 ↑ **553,1** ↑

↑ ↓ wzrost / spadek w stosunku do poprzedniego miesiąca

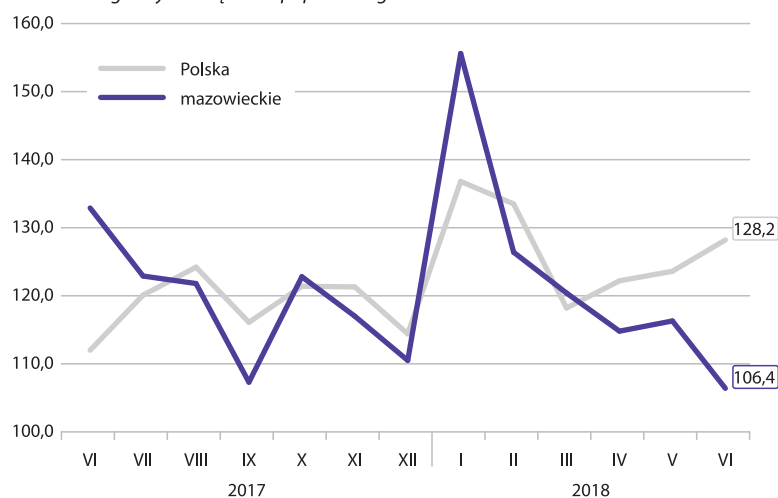
PRZECIĘTNE MIESIĘCZNE ZATRUDNIENIE

analogiczny miesiąc roku poprzedniego = 100



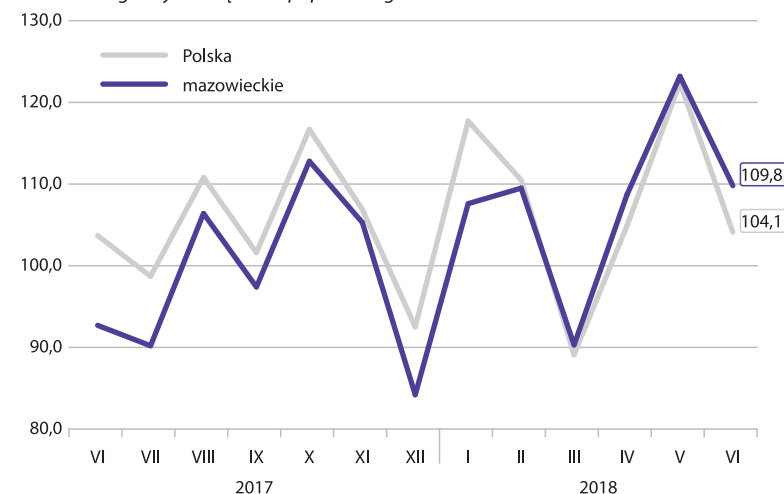
PRODUKCJA BUDOWLANO-MONTAŻOWA

analogiczny miesiąc roku poprzedniego = 100



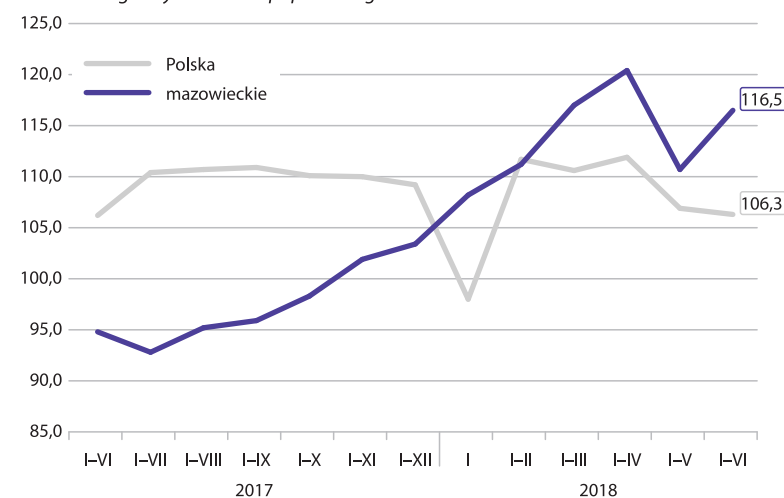
PODMIOTY NOWO ZAREJESTROWANE W REJESTRZE REGON

analogiczny miesiąc roku poprzedniego = 100



MIESZKANIA ODDANE DO UŻYTKOWANIA

analogiczny okres roku poprzedniego = 100



^a W przedsiębiorstwach, w których liczba pracujących przekracza 9 osób. ^b W sektorze przedsiębiorstw. ^c Dane wstępne.