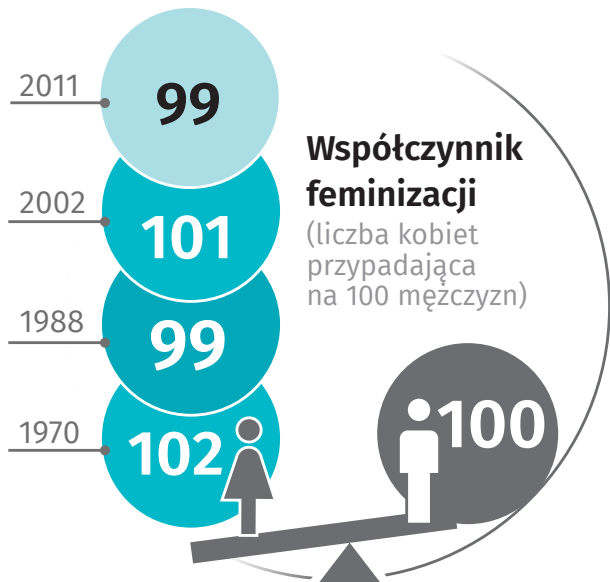
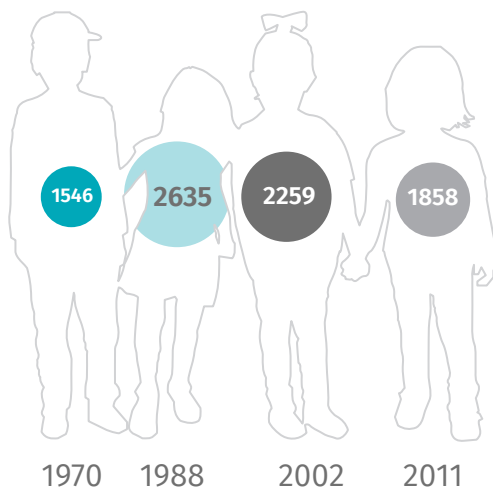


# Czerwińsk nad Wisłą w świetle spisów powszechnych

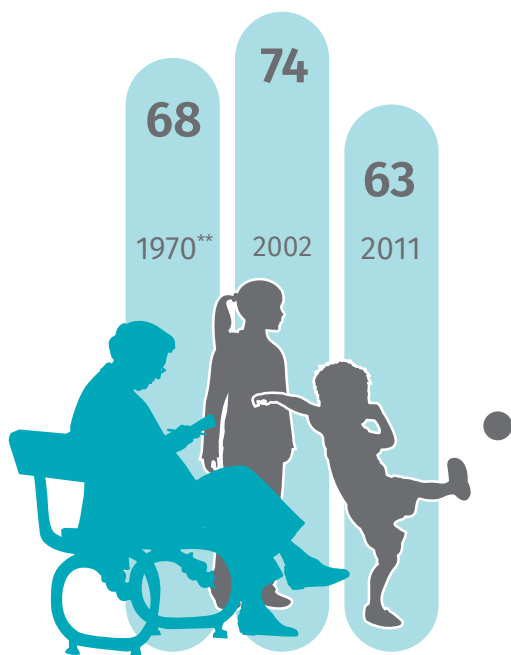
## LUDNOŚĆ



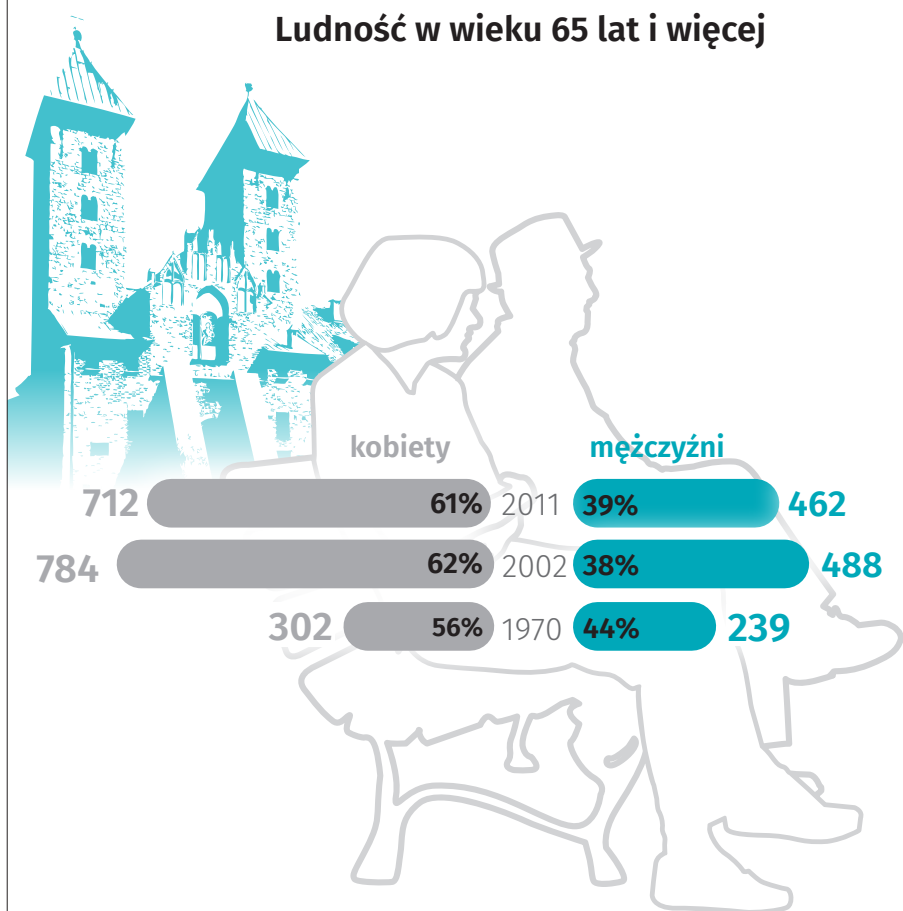
## Osoby w wieku 0-19 lat



## Współczynnik obciążenia demograficznego\* w odniesieniu do ekonomicznych grup wieku



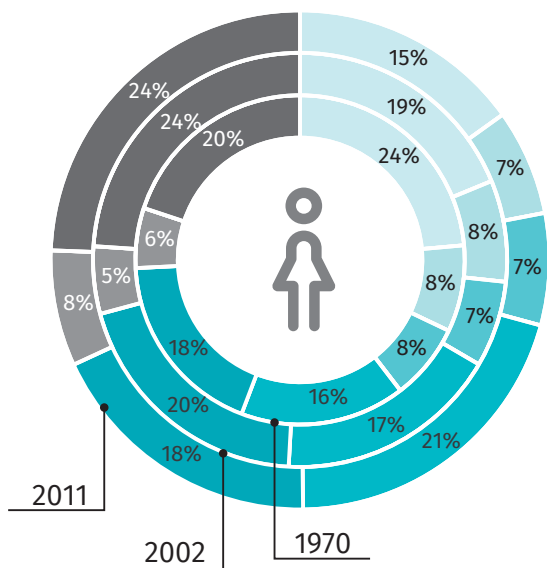
## Ludność w wieku 65 lat i więcej




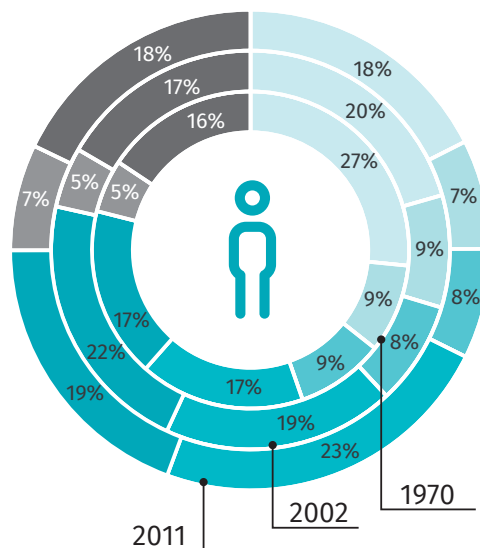
\* Jest to stosunek liczby osób w wieku nieprodukcyjnym do liczby osób w wieku produkcyjnym. Jako nieprodukcyjny przyjmuje się wiek 0-17 lat (wiek przedprodukcyjny) oraz 60 lat i więcej dla kobiet i 65 lat i więcej dla mężczyzn (wiek poprodukcyjny); wiek produkcyjny to 18-59/64 lata (18-59 lat - dla kobiet i 18-64 lata - dla mężczyzn).  
\*\* W 1970 roku wiek przedprodukcyjny 0-14 lat.

# Czerwińsk nad Wisłą w świetle spisów powszechnych

**% UDZIAŁ KOBIEC w populacji**

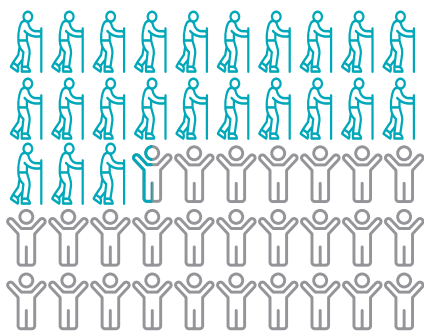


**% UDZIAŁ MĘŻCZYZN w populacji**



## Indeks starości

(liczba osób w wieku 65 lat i więcej przypadających na 100 osób w wieku 0-14 lat)



= 2 osoby    = 2 osoby

