

Rynek pracy w czerwcu 2019 r.

Dane dla województwa mazowieckiego i m.st. Warszawy

ZATRUDNIENIE I WYNAGRODZENIA W SEKTORZE PRZEDSIĘBIORSTW

Przeciętne zatrudnienie*

woj. mazowieckie

1525 tys.

m.st. Warszawa

1079 tys.

miesiąc poprzedni=100

Przeciętne miesięczne wynagrodzenie brutto*

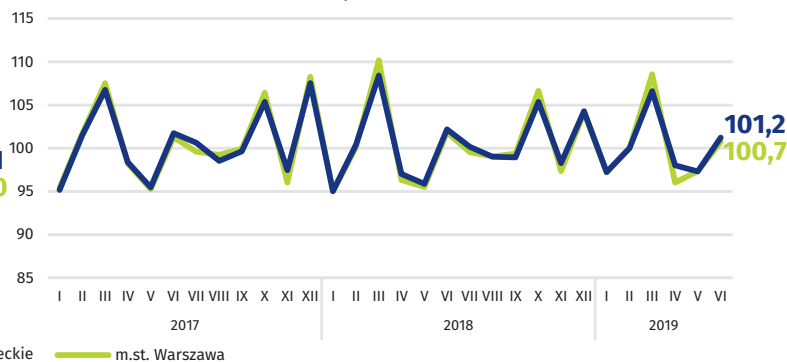
woj. mazowieckie

6093 zł

m.st. Warszawa

6419 zł

miesiąc poprzedni=100



* W przedsiębiorstwach, w których liczba pracujących przekracza 9 osób.

BEZROBOCIE REJESTROWANE

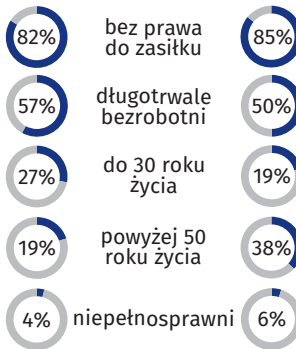
woj. mazowieckie



66 tys. ↓ 9% ↓ 10% **60 tys.**

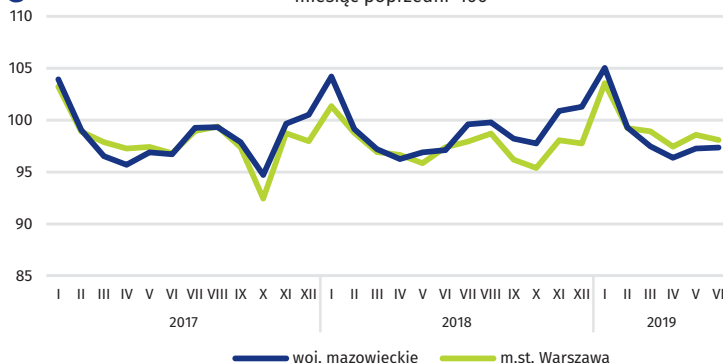


48%



Dynamika bezrobotnych zarejestrowanych w końcu miesiąca

miesiąc poprzedni=100



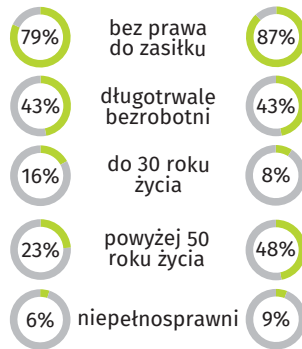
m.st. Warszawa



9 tys. ↓ 20% ↓ 17% **9 tys.**



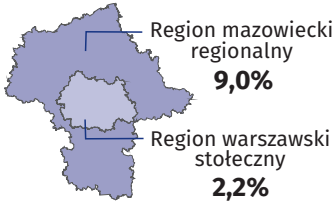
50%



↓ spadek w stosunku do czerwca 2018 r.

STOPA BEZROBOCIA REJESTROWANEGO

Miasta na prawach powiatu z najniższą i najwyższą stopą bezrobocia



Powiaty o najniższej stopie bezrobocia

- m.st. Warszawa – 1,4% ↓ 0,3 p. proc.
- warszawski zachodni – 1,7% ↓ 0,2 p. proc.
- grójecki – 1,9% ↓ 0,3 p. proc.

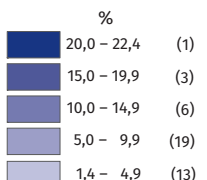
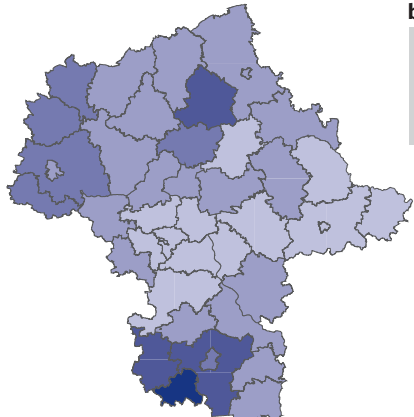
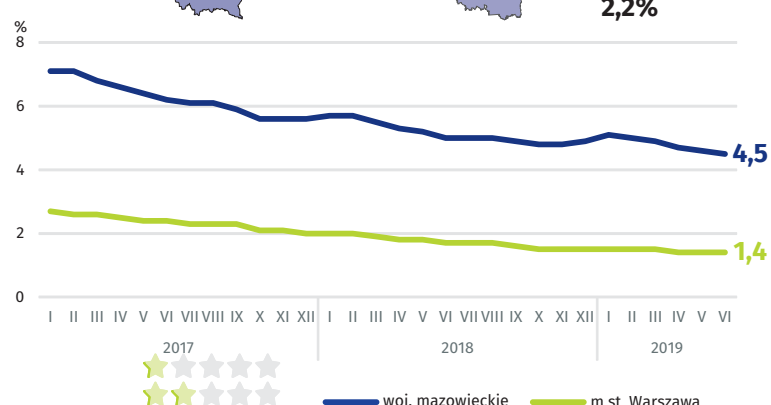
Powiaty o najwyższej stopie bezrobocia

- sztytówiecki – 22,4% ↓ 0,9 p. proc.
- przysuski – 17,6% ↓ 1,0 p. proc.
- radomski – 16,6% ↓ 0,9 p. proc.

Powiaty o najwyższych spadkach stopy bezrobocia

- gostyniński ↓ 2,2 p. proc.
- sierpecki ↓ 1,5 p. proc.
- makowski ↓ 1,3 p. proc.

↓ spadek w stosunku do czerwca 2018 r.



W nawiasach podano liczbę powiatów.