

Turystyka w I kwartale 2019 r.

Dane dla województwa mazowieckiego i m.st. Warszawy

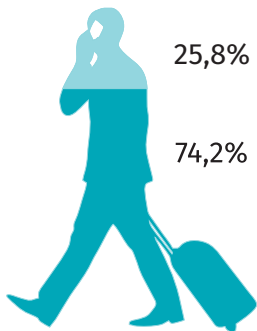
Województwo mazowieckie

M.st. Warszawa

Turyści korzystający z turystycznych obiektów noclegowych

1125,8 tys. ↑ 3,7%

786,6 tys. ↑ 3,5%

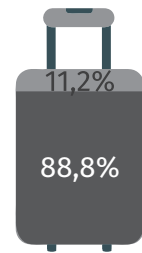
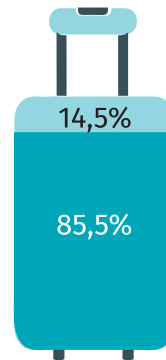


krajowi zagraniczni

Noclegi udzielone w turystycznych obiektach noclegowych

1954,0 tys. ↑ 2,8%

1334,4 tys. ↑ 0,3%



obiekty hotelowe pozostałe obiekty

Turyści zagraniczni według wybranych krajów w %

290,7 tys. ↓ 5,6%

250,6 tys. ↓ 5,4%

11,1
Wielka Brytania

11,4
Wielka Brytania

9,4
Niemcy

9,0
Niemcy

8,3
Ukraina

7,5
Stany Zjednoczone
Ameryki

7,2
Stany Zjednoczone
Ameryki

7,1
Ukraina

5,8
Izrael

5,7
Izrael

Stopień wykorzystania pokoi w obiektach hotelowych

Hotele 55,4%
Motele 25,6%
Pensjonaty 30,9%
Inne obiekty hotelowe 40,0%



Hotele 64,0%
Inne obiekty hotelowe 48,9%

