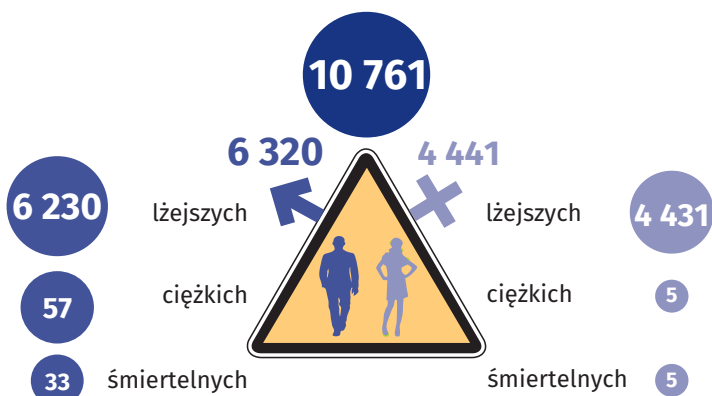
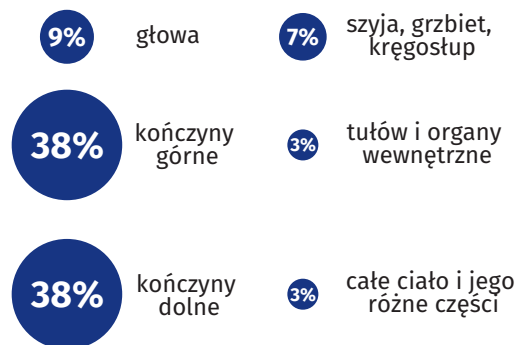


POSZKODOWANI W WYPADKACH* PRZY PRACY WEDŁUG PŁCI

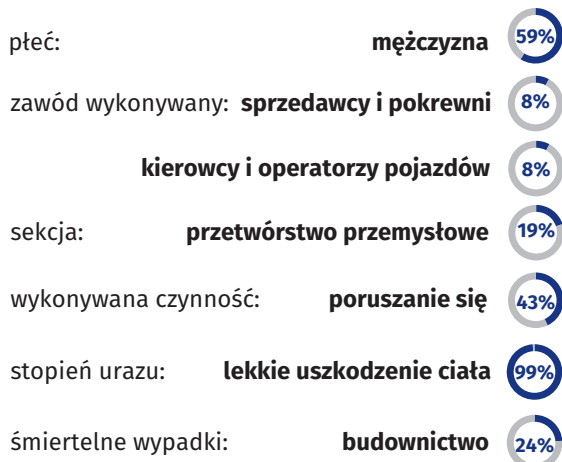


UMIĘSCOWIENIE URAZU



*Bez wypadków w gospodarstwach indywidualnych w rolnictwie.

KIM JEST STATYSTYCZNY POSZKODOWANY
W WYPADKU PRZY PRACY ?




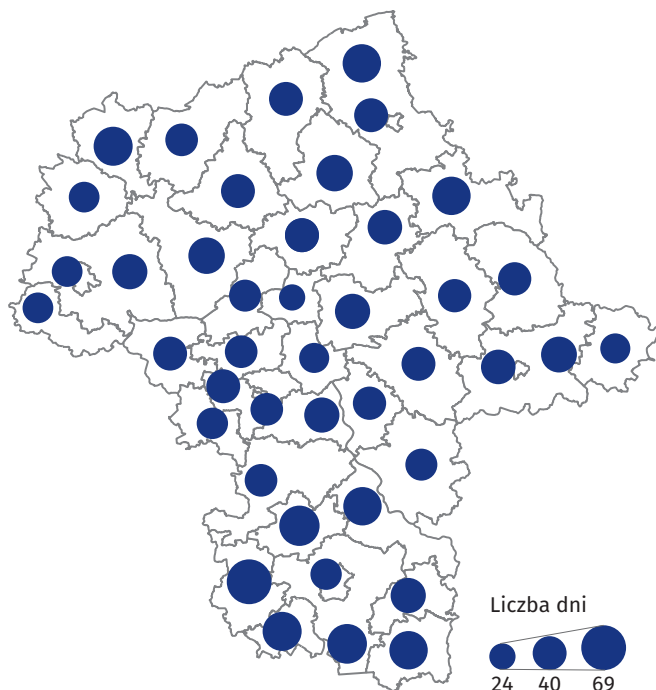
CZY WIESZ, ŻE:

średnia liczba dni niezdolności do pracy na 1 poszkodowanego to **35 dni**
 największa - powiat przysuski **69 dni**
 najmniejsza - powiat legionowski **24 dni**

średni koszt świadczeń wypłaconych z tytułu wypadków przy pracy wyniósł **3921 zł**

96% wypadków przy pracy wśród kierowców i operatorów pojazdów spowodowanych było przez mężczyzn

LICZBA DNI NIEZDOLNOŚCI DO PRACY
NA 1 POSZKODOWANEGO**



Uwaga. Dane wstępne za 2017 r.

Więcej informacji na stronie <http://warszawa.stat.gov.pl>

**Bez osób poszkodowanych w wypadkach śmiertelnych.