

woj. mazowieckie

Turyści korzystający z turystycznych obiektów noclegowych

m.st. Warszawa

1477,6 tys. ↑ 4,5%

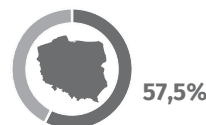
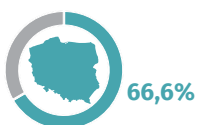
996,9 tys. ↑ 1,0%

turyści krajowi
984,3 tys. ↑ 7,3%

turyści zagraniczni
493,3 tys. ↓ 0,6%

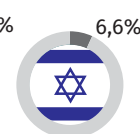
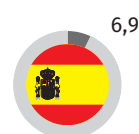
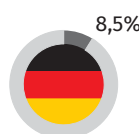
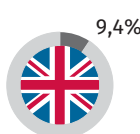
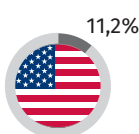
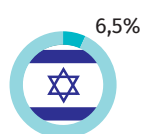
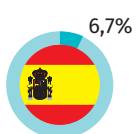
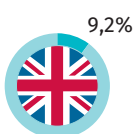
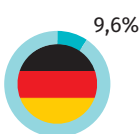
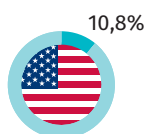
turyści krajowi
573,2 tys. ↑ 2,8%

turyści zagraniczni
423,7 tys. ↓ 1,3%



↑↓ wzrost/spadek w stosunku do analogicznego okresu poprzedniego roku

Turyści zagraniczni korzystający z turystycznych obiektów noclegowych według wybranych krajów w %



Stany Zjednoczone
Ameryki

Niemcy

Wielka
Brytania

Hiszpania

Izrael

Stany Zjednoczone
Ameryki

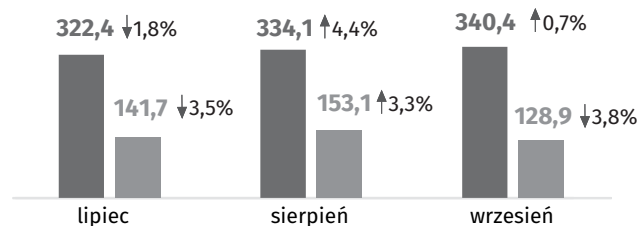
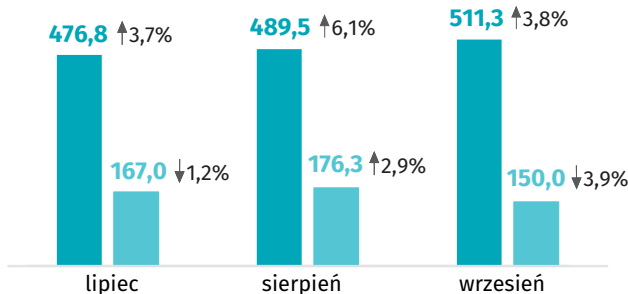
Wielka
Brytania

Niemcy

Hiszpania

Izrael

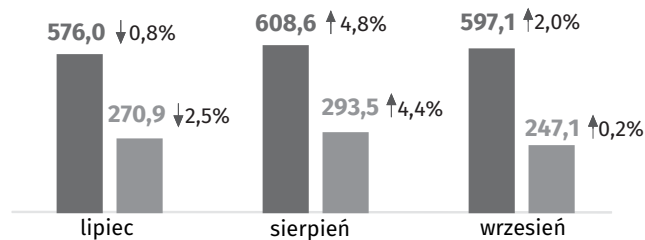
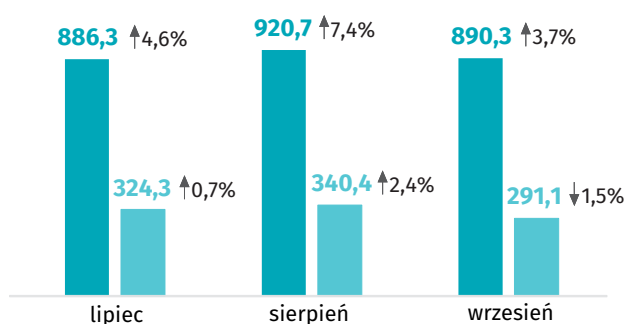
Turyści korzystający z turystycznych obiektów noclegowych w tys.



■ korzystający ogółem
■ turyści zagraniczni

↑↓ wzrost/spadek w stosunku do analogicznego okresu poprzedniego roku

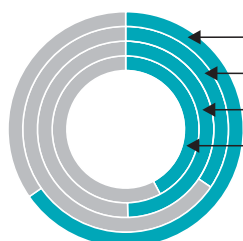
Noclegi udzielone w turystycznych obiektach noclegowych w tys.



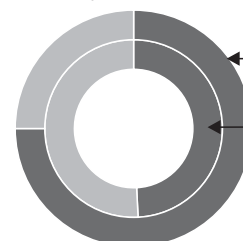
■ udzielone noclegi
■ noclegi turystów zagranicznych

↑↓ wzrost/spadek w stosunku do analogicznego okresu poprzedniego roku

Stopień wykorzystania pokoi w obiektach hotelowych



Hotele (65,3%)
Motele (34,5%)
Pensjonaty (49,6%)
Inne obiekty
hotelowe (42,2%)



Hotele (75,0%)
Inne obiekty
hotelowe (49,2%)