



14 VI – Światowy Dzień Krwiodawstwa

Dane dla województwa mazowieckiego^a za 2020 r.

Urząd Statystyczny w Warszawie

warszawa.stat.gov.pl

@Warszawa_STAT

KRWIODAWCY WEDŁUG WOJEWÓDZTW w tys. w 2020 r.

Krwiodawcy z województwa mazowieckiego stanowili

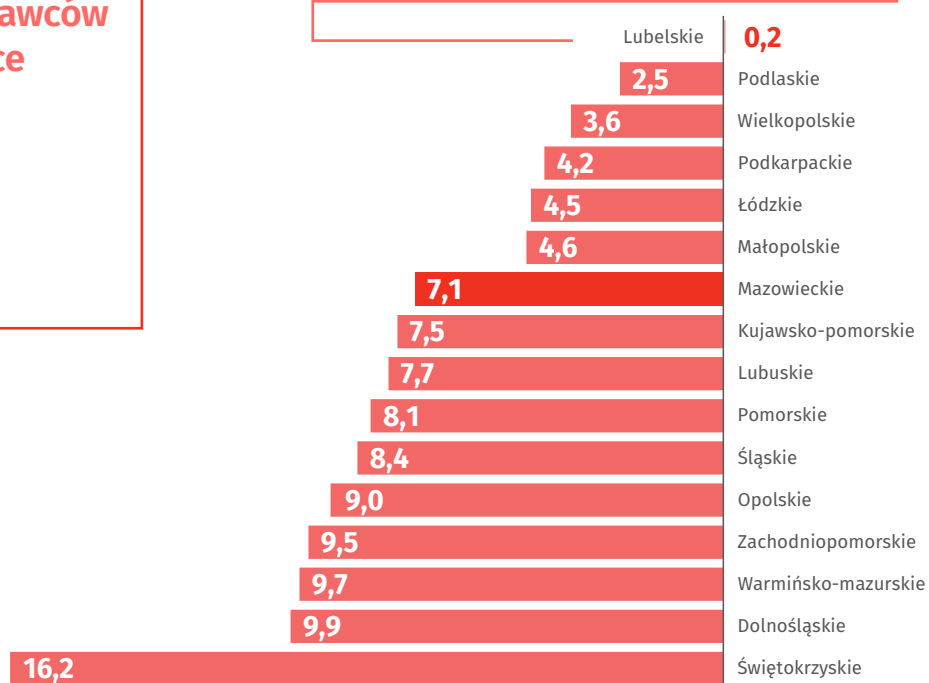
12,6% ogółu krwiodawców w Polsce

Mazowieckie

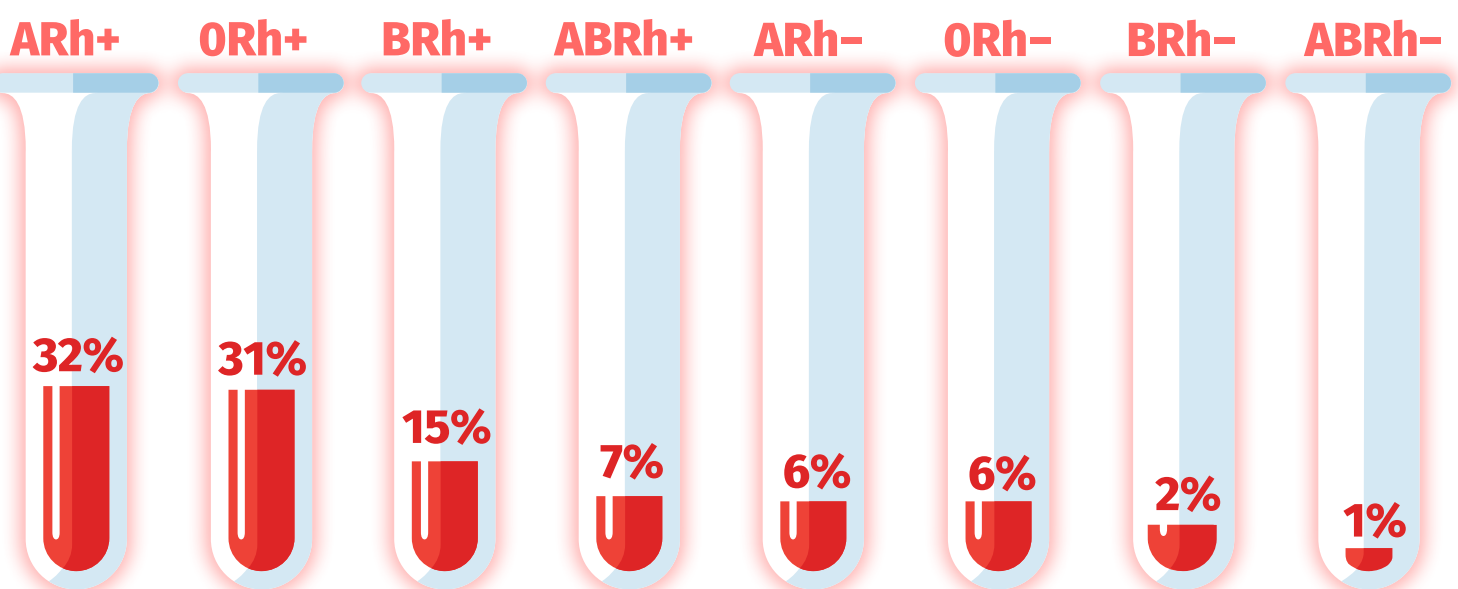
↓ **7,1%**
69,5

Spadek procentowy liczby krwiodawców w porównaniu do roku poprzedniego

Jedynie w województwie **Lubelskim** odnotowano wzrost liczby krwiodawców



PROCENTOWY UDZIAŁ GRUP KRWI W POLSCE



Źródło: www.rckk.rzeszow.pl/krew/rozklad-procentowy-grup-krwii-w-polsce

DAWCY OGÓŁEM

69,5 tys.

↓ 7,1%

DONACJE KRWI PEŁNEJ

126,2 tys.

↓ 9,8%

DAWCY WIELOKROTNI

52,4 tys.

↓ 3,2%

DONACJE KRWI PEŁNEJ

103,4 tys.

↓ 7,0%

DONACJE ogółem 141,6 tys.

osocze 2,6%

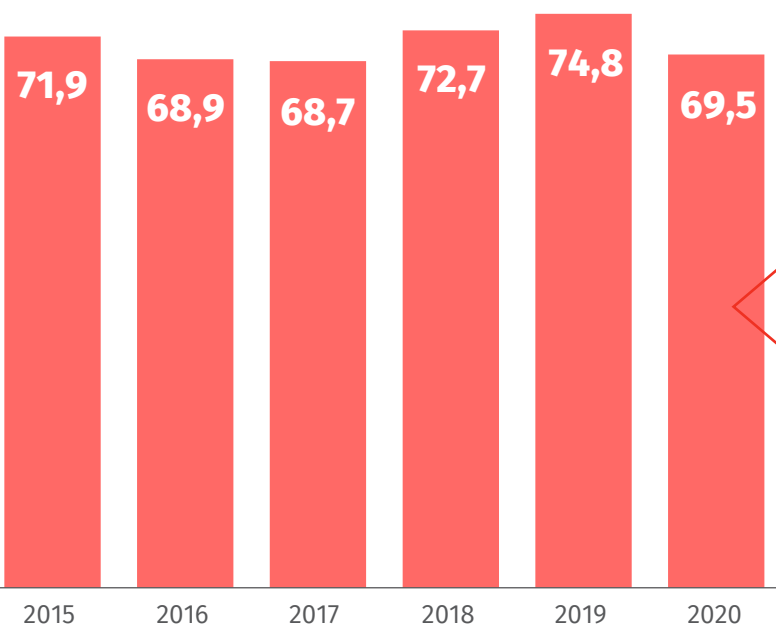
inne 8,3%

krew pełna **89,1%**

Donacja - pobranie krwi lub jej składnika do celów klinicznych, diagnostycznych lub produkcyjnych

KRWIODAWCY w tys.^b

według płci i grup wieku w 2020 r.



kobiety ogółem **19,2 tys.**

45 lat i więcej 13%

18-24 lat **29%**

25-44 lat 58%

mężczyźni ogółem **50,3 tys.**

45 lat i więcej 16%

18-24 lat **21%**

25-44 lat **63%**

WYPRODUKOWANA LICZBA JEDNOSTEK

20,3 tys.

↓ 27,8%

koncentratu krwinek płytkowych z krwi pełnej

11,5 tys.

↓ 1,4%

koncentratu krwinek płytkowych z aferezy

124,2 tys.

↓ 9,8%

koncentratu krwinek czerwonych^c

144,7 tys.

↓ 5,3%

osocza świeżo mrożonego^d

↑ ↓ ↺ Wzrost, spadek, bez zmian w stosunku do 2019 r.

^a Bez danych Ministerstwa Obrony Narodowej i Ministerstwa Spraw Wewnętrznych i Administracji. ^b Dane dotyczą krwiodawców, którzy oddali krew i jej składniki. ^c Jedna jednostka koncentratu krwinek czerwonych równa się w przybliżeniu 250 ml, jeden litr koncentratu krwinek czerwonych równa się w przybliżeniu 4 jednostkom. ^d Jedna jednostka świeżo mrożonego osocza równa się 200 ml, jeden litr osocza równa się 5 jednostkom.

Źródło: Dane Narodowego Centrum Krwi

Oceń opracowanie

