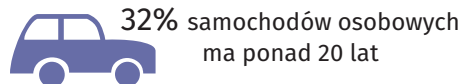


SAMOCODY OSOBOWE ZAREJESTROWANE W 2017 R.

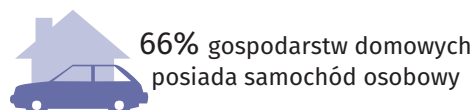


samochodów osobowych zasilanych jest benzyną oraz olejem napędowym

Na 1000 ludności przypada



648 samochodów osobowych



zarejestrowanych jest ekologicznych (elektrycznych) samochodów osobowych

Źródło: w zakresie samochodów osobowych dane według Centralnej Ewidencji Pojazdów.

KOMUNIKACJA MIEJSKA

W 2017 r.

Tabor w szt.

2734

Autobusy



Linie w km

6749

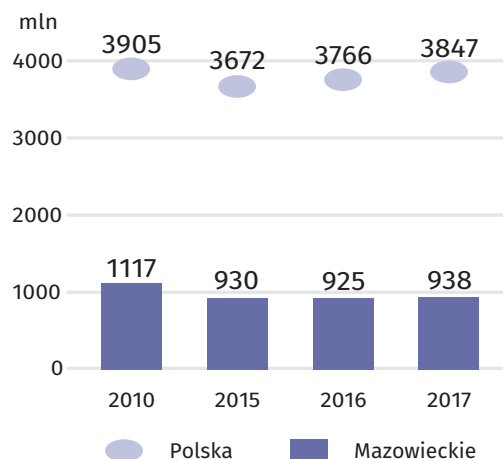
Tramwaje



729

360

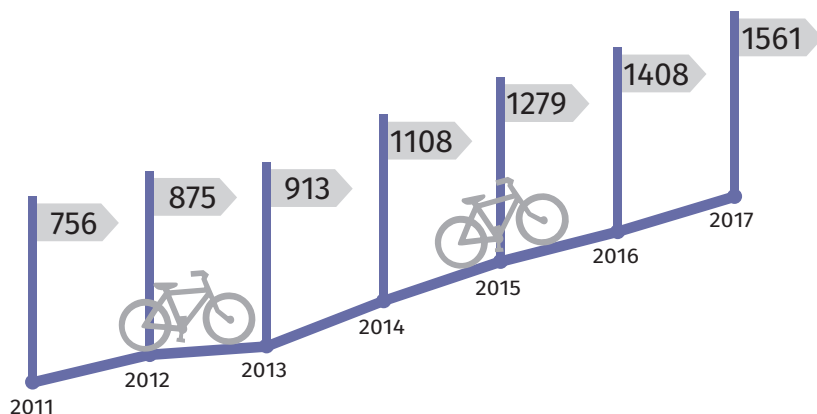
Przewozy pasażerów^a w ciągu roku



^a Bez metra i Szybkiej Kolei Miejskiej; dane szacunkowe.

ROWERY

Ścieżki rowerowe w km



W 2017 r.



64% gospodarstw domowych posiada rower (bez dziecięcego)



1401,83 zł – średnia cena detaliczna roweru turystycznego


SAMOCHODY OSOBOWE ZAREJESTROWANE W 2017 R.



Na 1000 ludności przypada



715 samochodów osobowych



samochodów osobowych zasilanych jest benzyną oraz olejem napędowym



26% samochodów osobowych ma ponad 20 lat



zarejestrowanych jest ekologicznych (elektrycznych) samochodów osobowych

Źródło: dane według Centralnej Ewidencji Pojazdów.

KOMUNIKACJA MIEJSKA W 2017 R.

Tabor

1607 szt.



Tramwaje

Metro^bSzybka Kolej Miejska^a

450 wagonów

116 wagonów

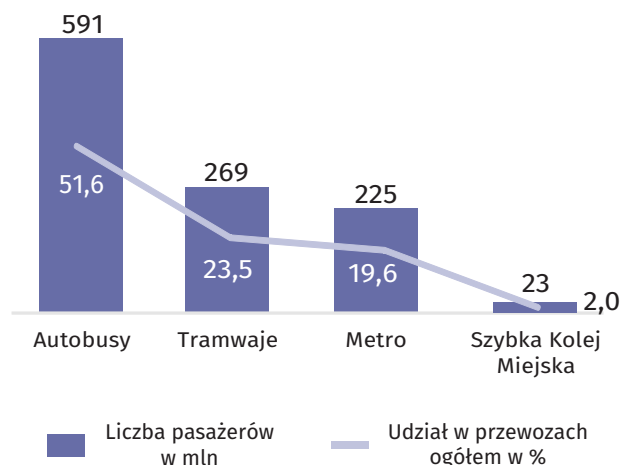
Linie w km

3909

360

29

144

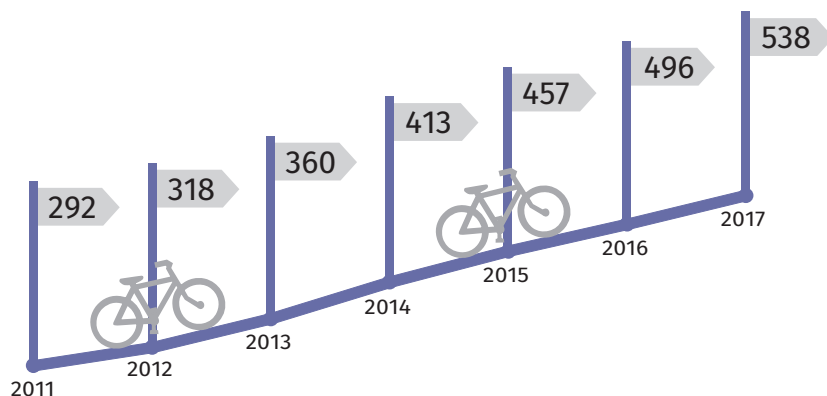
Przewozy pasażerów^c w ciągu roku

a Liczba vozów w ruchu w szczycie porannym odpowiednio: autobusowych (łącznie z vozami przewoźników prywatnych jeżdżących na zlecenie ZTM) oraz Szybkiej Kolei Miejskiej. b Stan w dniu 31 XII 2016 r. c Dane szacunkowe.

Źródło: dane Zarządu Transportu Miejskiego w Warszawie.

ROWERY

Ścieżki rowerowe w km



Veturilo w 2017 r.



358 stacji



5147 rowerów



5064 tys. wypożyczeń



610 tys. użytkowników od startu systemu (od 2012 r.)

Źródło: dane Biura Polityki Mobilności i Transportu Urzędu m.st. Warszawy i Zarządu Dróg Miejskich w Warszawie – Raport Roczny 2017.

Więcej informacji na stronie <http://warszawa.stat.gov.pl>

@Warszawa_STAT