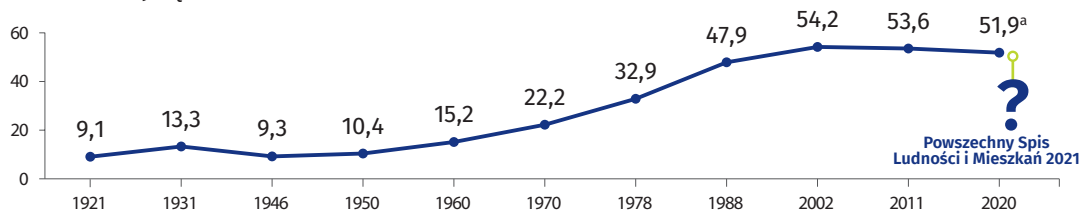


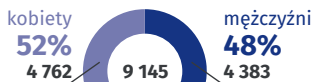
Ostrołęka w świetle poprzednich spisów



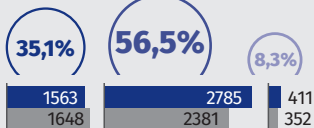
LUDNOŚĆ w tysiącach



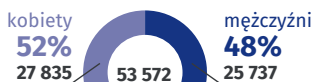
1921



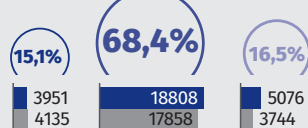
0-14 lat 15-59 lat 60 lat i więcej



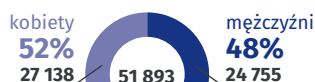
2011



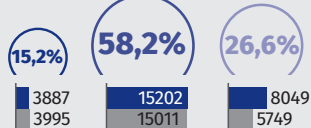
0-14 lat 15-59 lat 60 lat i więcej



2020^a



0-14 lat 15-59 lat 60 lat i więcej



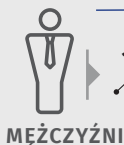
■ kobiety ■ mężczyźni

LUDNOŚĆ według wykształcenia

1921 – ludność w wieku 10 lat i więcej

WYŻSZE

1,2%



NIE UMIAŁO CZYTAĆ (ANALFABECI)

27,1%

UMIĘTNOŚĆ CZYTANIA NIEWIADOMA

2,8%

2011 – ludność w wieku 13 lat i więcej

WYŻSZE

17,7%



PODSTAWOWE UKOŃCZONE, PODSTAWOWE NIEUKOŃCZONE I BEZ WYKSZAŁCENIA SZKOLNEGO

13,2%

0,1%



33,5%

4,9%

25,1%



15,6%

a Dane na podstawie bilansu ludności według stanu w dniu 30 czerwca 2020 r.