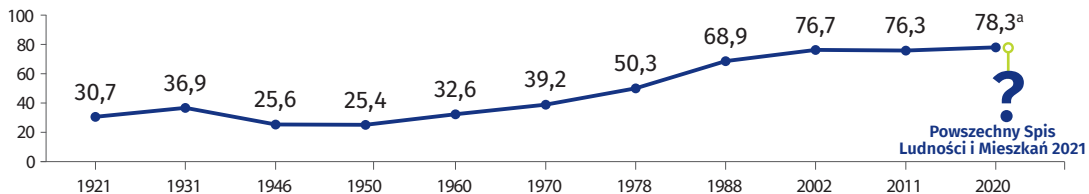


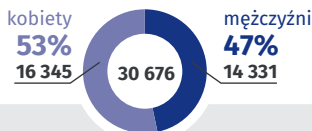
# Siedlce w świetle poprzednich spisów



## LUDNOŚĆ w tysiącach



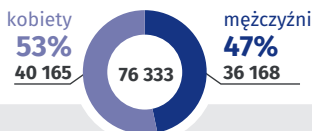
1921



0-14 lat    15-59 lat    60 lat i więcej



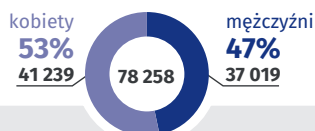
2011



0-14 lat    15-59 lat    60 lat i więcej



2020<sup>a</sup>



0-14 lat    15-59 lat    60 lat i więcej



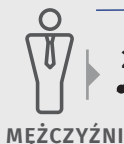
■ kobiety    ■ mężczyźni

## LUDNOŚĆ według wykształcenia

1921 – ludność w wieku 10 lat i więcej

WYŻSZE

2,0%



NIE UMIAŁO CZYTAĆ (ANALFABECI)

20,1%

UMIĘTNOŚĆ CZYTANIA NIEWIADOMA

3,6%

2011 – ludność w wieku 13 lat i więcej

WYŻSZE

21,8%



PODSTAWOWE UKOŃCZONE, PODSTAWOWE NIEUKOŃCZONE I BEZ WYKSZTAŁCENIA SZKOLNEGO

12,5%

0,4%



26,4%

4,7%



29,6%

13,4%

<sup>a</sup> Dane na podstawie bilansu ludności według stanu w dniu 30 czerwca 2020 r.