

# Podstawowe dane statystyczne dla m. Ostrołęka

III kw. 2020 r. Podstawowe tendencje



51,9  
↓  
Ludność<sup>a</sup> ogółem w tys.



9,1%  
↑  
Stopa bezrobocia rejestrowanego<sup>c</sup>




0,81  
↑  
Przyrost naturalny<sup>b</sup> na 1000 ludności

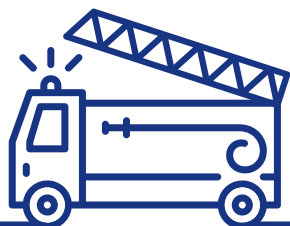
87  
↑  
Mieszkania oddane do użytkowania



3940 zł  
↑  
Średnia cena za 1 m<sup>2</sup> powierzchni użytkowej lokalu mieszkalnego w II kw. 2020 r.



6,0  
↓  
Turyści zagraniczni korzystający z turystycznych obiektów noclegowych w % turystów ogółem



185  
↑  
Liczba interwencji jednostek straży pożarnej

1012  
↑  
Przestępstwa stwierdzone przez Policję<sup>de</sup>



85,5%  
↑  
Wskaźnik wykrywalności sprawców przestępstw stwierdzonych przez Policję<sup>de</sup>



15,7  
↑  
Osoby fizyczne prowadzące działalność gospodarczą<sup>c</sup> na 100 osób w wieku produkcyjnym<sup>f</sup>

6096  
↑  
Podmioty gospodarki narodowej w rejestrze REGON<sup>c</sup>

↑↓ wzrost/spadek w stosunku do analogicznego okresu roku poprzedniego

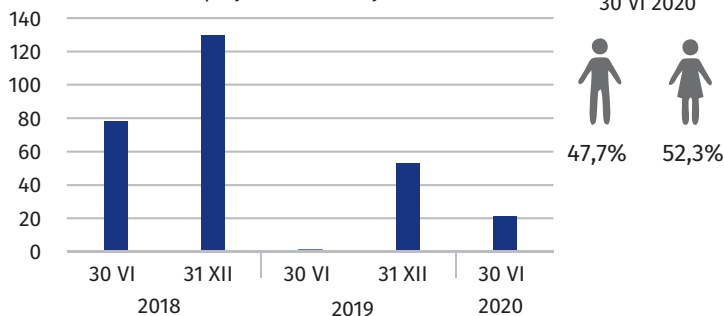
★ ★ ★ ★ ★ a Stan w dniu 30 VI 2020 r. b W ciągu I półrocza 2020 r. c Stan w dniu 30 IX 2020 r. d W okresie I–IX 2020 r. e Dane dotyczą przestępstw stwierdzonych przez Policję w zakończonych postępowaniach przygotowawczych; bez czynów karalnych popełnionych przez nieletnich. f Do przeliczeń przyjęto ludność według stanu w dniu 30 VI 2020 r.

★ ★ ★ ★ ★ Źródło: w zakresie liczby interwencji jednostek straży pożarnej – dane Komendy Wojewódzkiej Państwowej Straży Pożarnej w Warszawie; w zakresie przestępstw, wskaźnika wykrywalności przestępstw i wypadków drogowych – dane Komendy Głównej Policji.

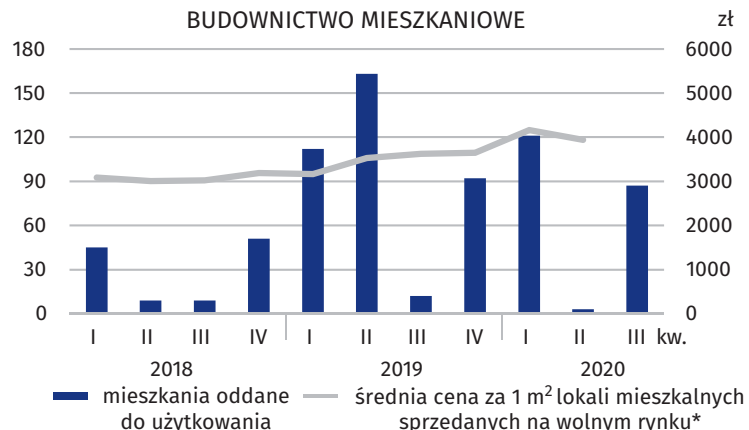
# Wybrane dane o sytuacji społeczno-gospodarczej

Dane dla m. Ostrołęka

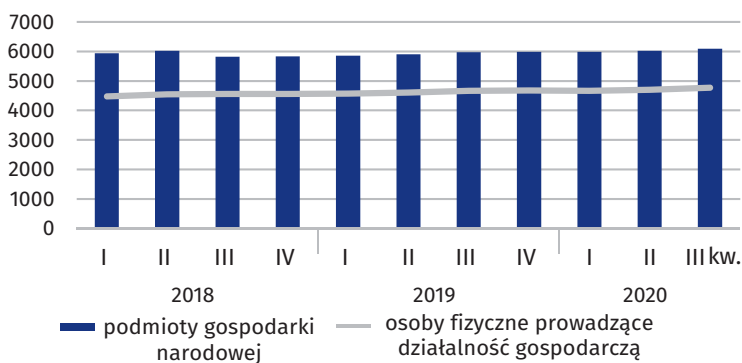
## LUDNOŚĆ przyrost naturalny



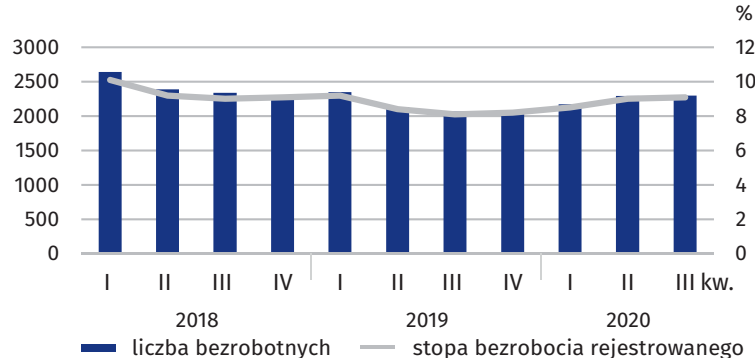
## BUDOWNICTWO MIESZKANIOWE



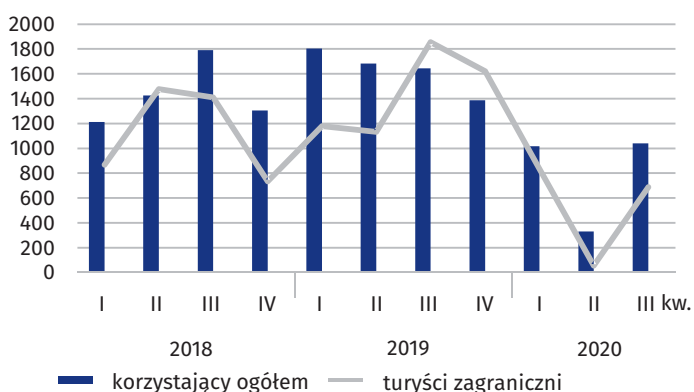
## PODMIOTY GOSPODARKI NARODOWEJ stan w końcu kwartału



## LICZBA BEZROBOTNYCH I STOPA BEZROBOCIA REJESTROWANEGO stan w końcu kwartału



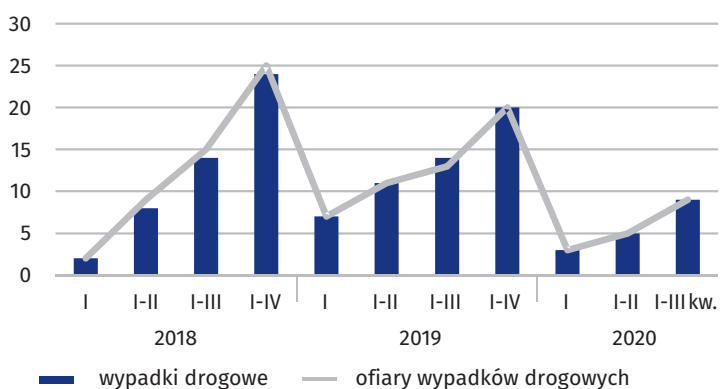
## TURYŚCI KORZYSTAJĄCY Z TURYSTYCZNYCH OBIEKTÓW NOCLEGOWYCH



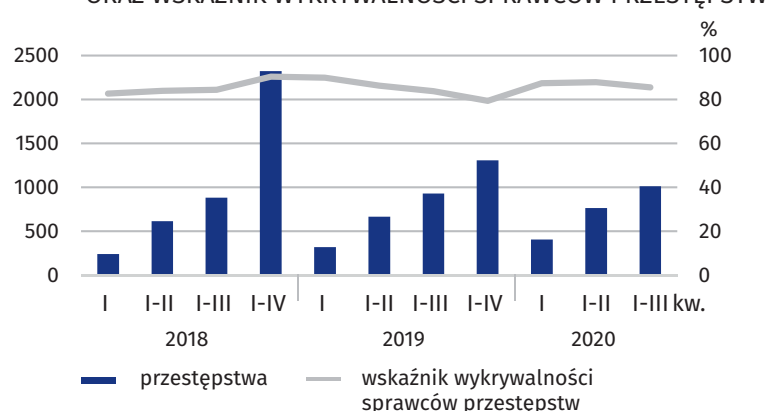
## STOPIEŃ WYKORZYSTANIA MIEJSC NOCLEGOWYCH



## WYPADKI DROGOWE



## PRZESTĘPSTWA STWIERDZONE PRZEZ POLICJĘ ORAZ WSKAŹNIK WYKRYWALNOŚCI SPRAWCÓW PRZESTĘPSTW



Oceń opracowanie



\* dane wstępne za 2020 r.

Przy publikowaniu danych US prosimy o podanie źródła.