

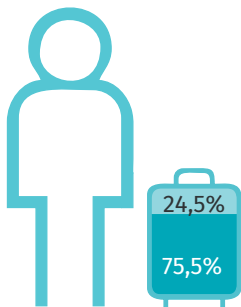
Turystyka w I kwartale 2020 r.

Dane dla województwa mazowieckiego i m.st. Warszawy

Województwo mazowieckie — M.st. Warszawa

Turyści korzystający z turystycznych obiektów noclegowych

883,4 tys. ↓21,5%



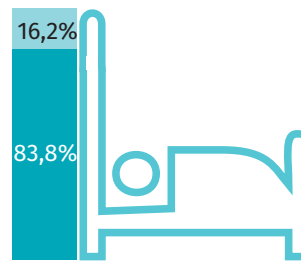
611,5 tys. ↓22,3%



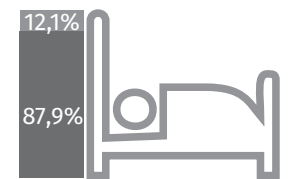
krajowi zagraniczni

Noclegi udzielone w turystycznych obiektach noclegowych

1614,0 tys. ↓17,4%




1068,5 tys. ↓19,9%



obiekty hotelowe pozostałe obiekty

Turyści zagraniczni według wybranych krajów w tys.

216,5 ↓25,5%



187,4 ↓25,2%



Stopień wykorzystania pokoi w obiektach hotelowych

Hotele 42,8%
Motele 19,6%
Pensjonaty 27,6%
Inne obiekty hotelowe 33,6%



Hotele 47,1%
Inne obiekty hotelowe 40,2%

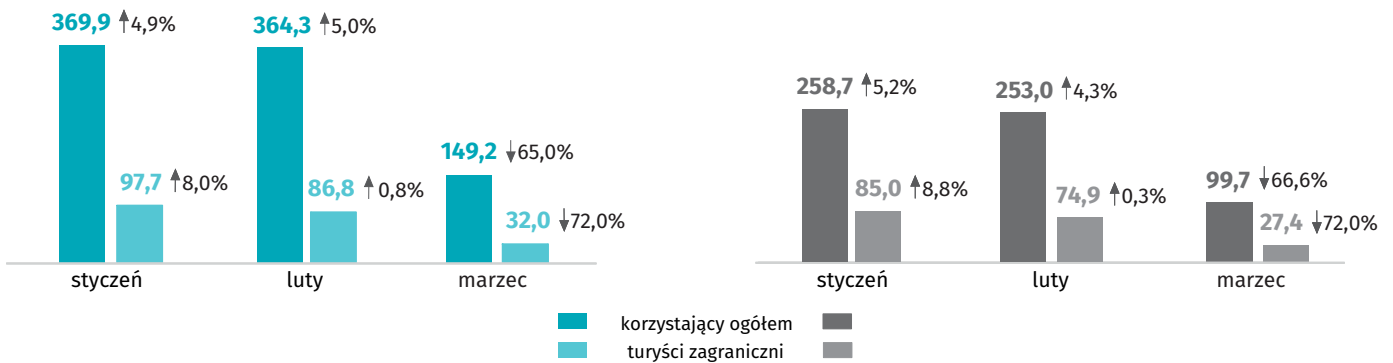


Turystyka w I kwartale 2020 r.

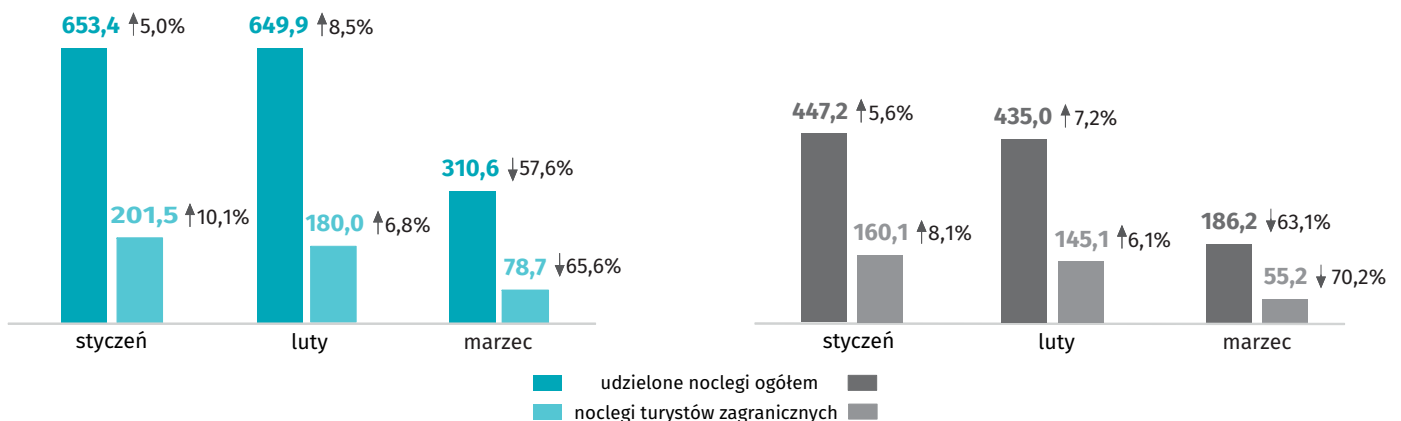
Dane dla województwa mazowieckiego i m.st. Warszawy

Województwo mazowieckie M.st. Warszawa

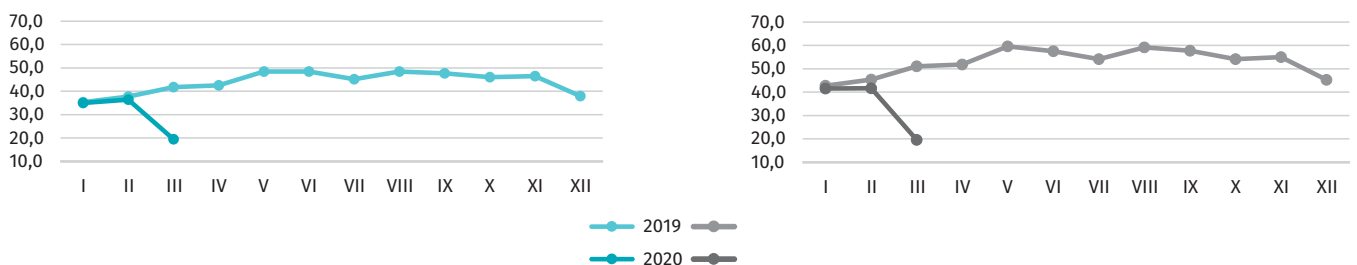
Turyści korzystający z turystycznych obiektów noclegowych w tys.



Noclegi udzielone w turystycznych obiektach noclegowych w tys.



Stopień wykorzystania miejsc w obiektach noclegowych w %



Stopień wykorzystania pokoi w obiektach hotelowych w %

