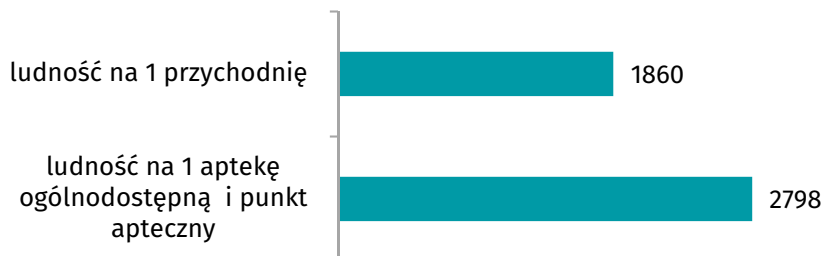


Ludność na 1 obiekt infrastruktury zdrowotnej w 2016 r.



Pracownicy medyczni według podstawowego miejsca zatrudnienia na 10 tys. ludności w 2016 r.



Lekarze na 10 tys. ludności według wybranych specjalności w 2016 r.



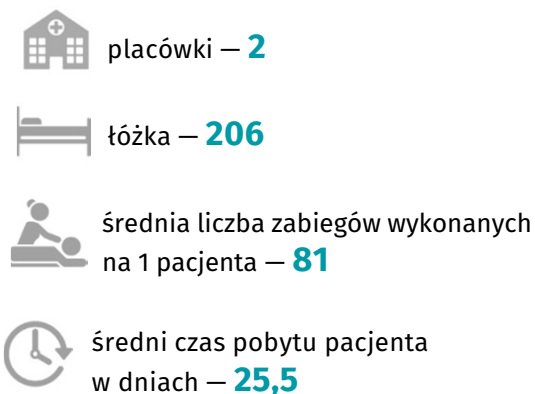
* Na 10 tys. kobiet.

Lecznictwo uzdrowiskowe w 2016 r.

Placówki lecznictwa uzdrowiskowego




Stacjonarne zakłady rehabilitacji leczniczej



Źródło: w zakresie pracowników medycznych oraz przychodni dane Ministerstwa Zdrowia, Ministerstwa Spraw Wewnętrznych i Administracji, a w przypadku farmaceutów – tylko w zakresie pracujących w aptekach szpitalnych.

Wydatki budżetów jednostek samorządu terytorialnego na ochronę zdrowia na 1 mieszkańca w 2016 r.



Przeciętne miesięczne wydatki w gospodarstwach domowych na zdrowie w 2016 r.

na 1 osobę **83,94 zł**
w tym na artykuły farmaceutyczne **39,90 zł.**

26,7 % osób doświadczyło opóźnienia w dostępie do opieki zdrowotnej, z powodu zbyt długiego oczekiwania na wizytę**.

12,9 % osób potrzebujących opieki dentystrycznej deklarowało, że ich na nią nie stać**.

12,3 % osób w wieku 70 lat i więcej deklarowało, że nie stać ich na sfinansowanie leków przepisanych na receptę**.

** Na podstawie Europejskiego Ankietowego Badania Zdrowia 2014