

Krwiodawstwo w 2017 r.
Stan w dniu 31 XII

Mazowieckie

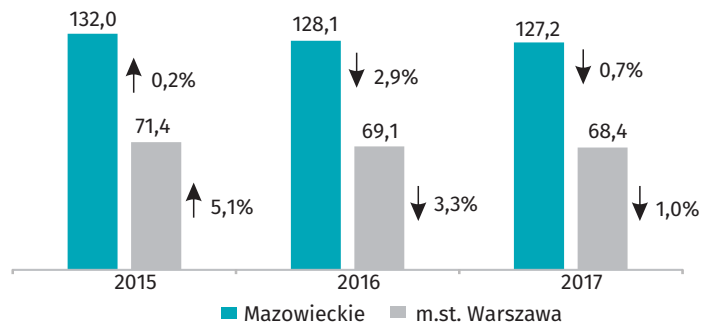
Regionalne centra – 2
Oddziały terenowe – 12



m.st. Warszawa

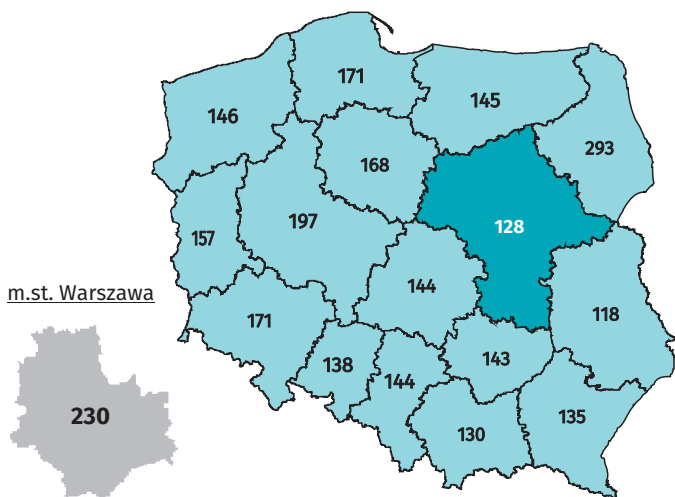
Regionalne centra – 1
Oddziały terenowe – 3

Liczba donacji^a krwi pełnej (w tys.)

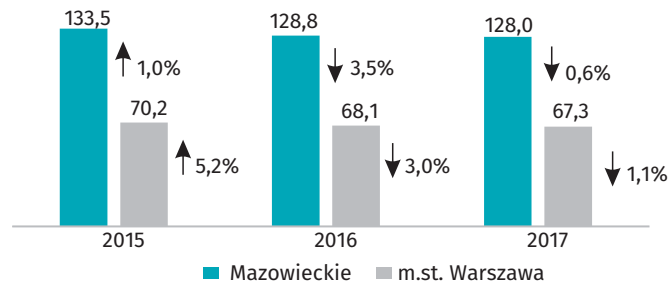


Liczba donacji^a krwi pełnej w województwie mazowieckim stanowiła **10,4%** liczby donacji w Polsce.

Krwiodawcy w 2017 r.
(na 10 tys. ludności)



Wyprodukowana liczba jednostek świeżo mrożonego osocza^b (w tys.)



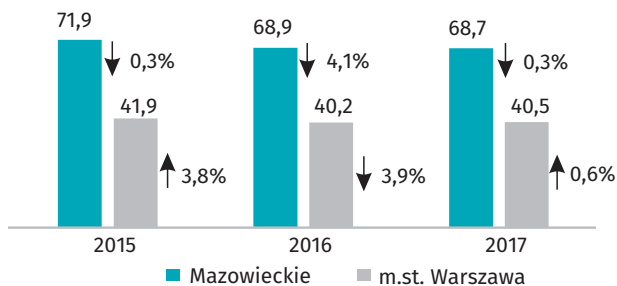
Wyprodukowana liczba jednostek świeżo mrożonego osocza^b w województwie mazowieckim stanowiła **9,7%** liczby jednostek w Polsce.

Krwiodawcy według płci w 2017 r.

28,0% 72,0%

28,6% 71,4%

Krwiodawcy (w tys.)



W 2017 r. honorowi krwiodawcy w województwie mazowieckim i w m.st. Warszawie stanowili **prawie 100%** wszystkich krwiodawców.

**Nie czekaj na apel.
Krew jest potrzebna każdego dnia!**

Przeciętna ilość krwi w dorosłym człowieku



Jeden dawca może oddać jednorazowo **450 ml**



maksymalnie 4 razy w roku



maksymalnie 6 razy w roku

^a Donacja jest to pobranie krwi lub jej składnika do celów klinicznych, diagnostycznych lub produkcyjnych. ^b Jedna jednostka świeżo mrożonego osocza równa się w przybliżeniu 200 ml, jeden litr osocza równa się w przybliżeniu 5 jednostkom.

Źródło: dla województwa mazowieckiego dane Narodowego Centrum Krwi, dla m.st. Warszawy dane Regionalnego Centrum Krwiodawstwa i Krwiolecznictwa w Warszawie; bez danych Ministerstwa Obrony Narodowej i Ministerstwa Spraw Wewnętrznych i Administracji.

