

Rynek pracy w lutym 2020 r.

Dane dla województwa mazowieckiego i m.st. Warszawy

ZATRUDNIENIE I WYNAGRODZENIA W SEKTORZE PRZEDSIĘBIORSTW

Przeciętne zatrudnienie*

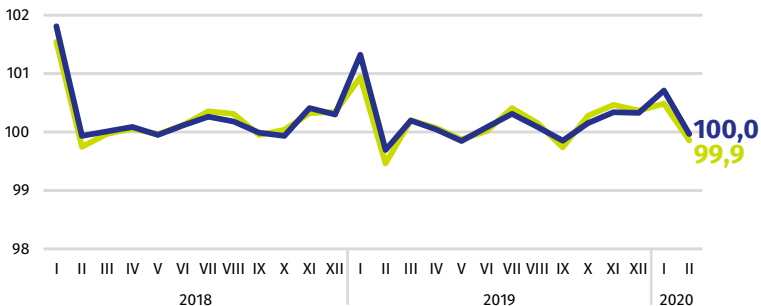
woj. mazowieckie

1551 tys.

m.st. Warszawa

1098 tys.

miesiąc poprzedni=100



Przeciętne miesięczne wynagrodzenie brutto*

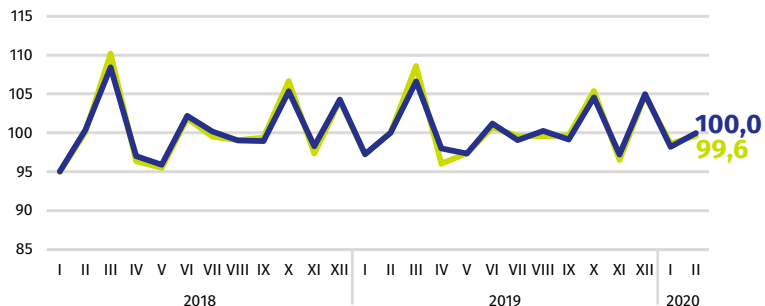
woj. mazowieckie

6284 zł

m.st. Warszawa

6646 zł

miesiąc poprzedni=100

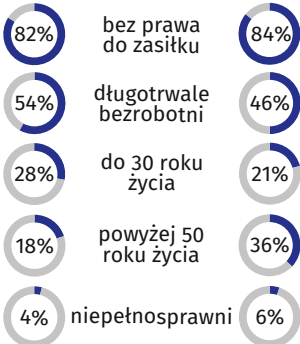
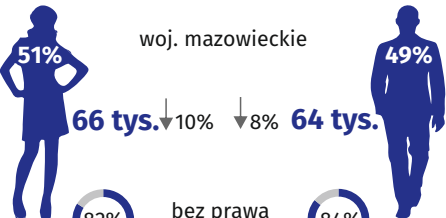


woj. mazowieckie m.st. Warszawa

* W przedsiębiorstwach, w których liczba pracujących przekracza 9 osób.

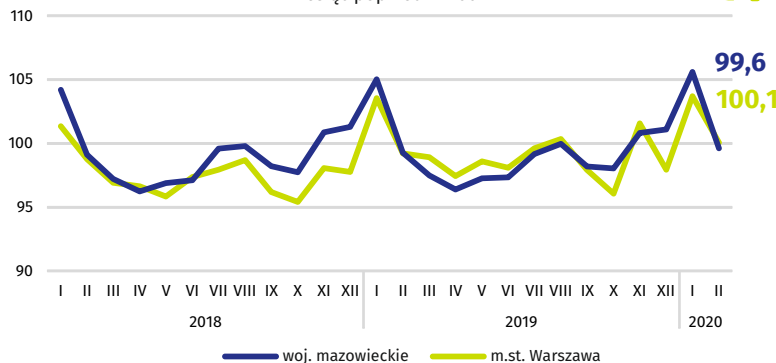
BEZROBOTNI ZAREJESTROWANI

woj. mazowieckie



Dynamika bezrobotnych zarejestrowanych w końcu miesiąca

miesiąc poprzedni=100



woj. mazowieckie m.st. Warszawa

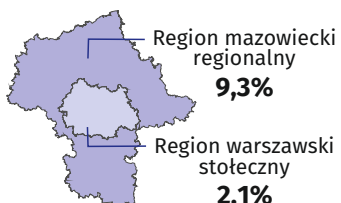
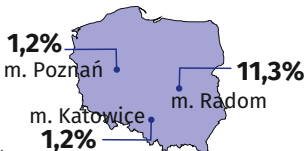
m.st. Warszawa



↓ spadek w stosunku do lutego 2019 r.

STOPA BEZROBOCIA REJESTROWANEGO

Miasta na prawach powiatu z najniższą i najwyższą stopą bezrobocia



Powiaty o najniższej stopie bezrobocia

m.st. Warszawa – 1,3% ↓ 0,2 p. proc.
warszawski zachodni – 1,8% ↓ 0,3 p. proc.
grójecki – 2,2% ↓ 0,1 p. proc.

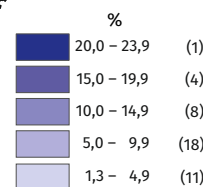
Powiaty o najwyższej stopie bezrobocia

sztytówiecki – 23,9% ↓ 0,9 p. proc.
przysuski – 17,8% ↓ 0,7 p. proc.
radomski – 17,1% ↓ 0,6 p. proc.

Powiaty o najwyższych spadkach stopy bezrobocia

gostyniński ↓ 2,2 p. proc.
sierpecki ↓ 1,8 p. proc.
płocki ↓ 1,6 p. proc.

↓ spadek w stosunku do lutego 2019 r.



W nawiasach podano liczbę powiatów.

