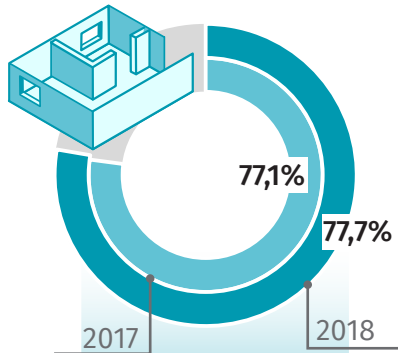




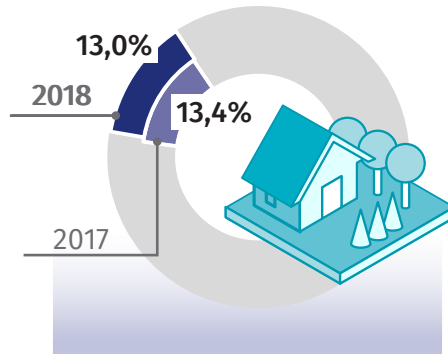
Obrót nieruchomościami w m. Płocku

Struktura liczby transakcji kupna/sprzedaży według rodzaju nieruchomości

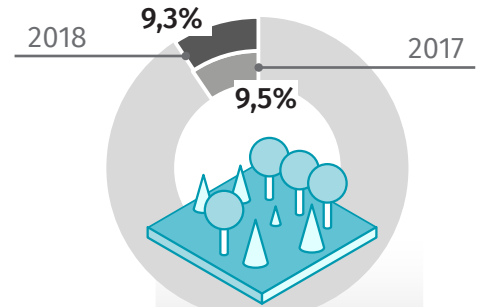
LOKALE MIESZKALNE I NIEMIESZKALNE



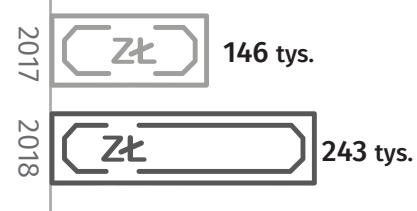
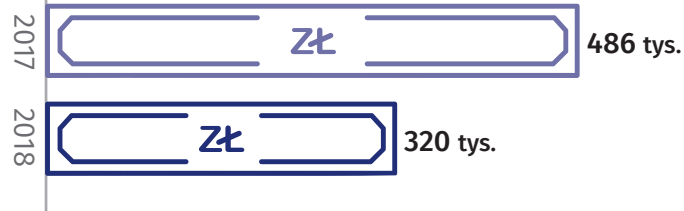
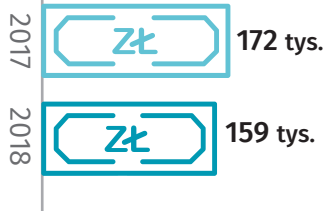
NIERUCHOMOŚCI GRUNTOWE ZABUDOWANE^a



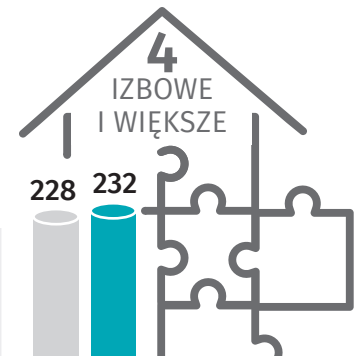
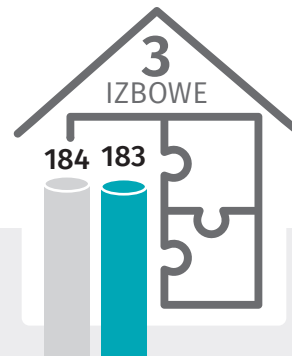
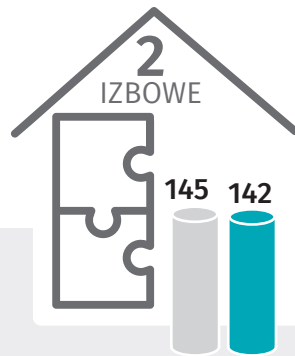
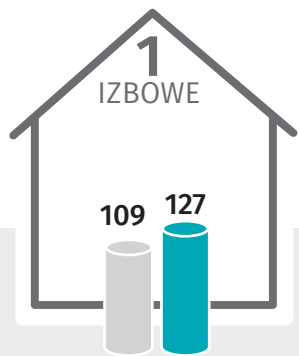
NIERUCHOMOŚCI GRUNTOWE NIEZABUDOWANE



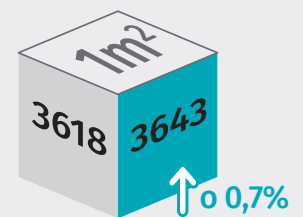


Przeciętna wartość pojedynczej transakcji kupna/sprzedaży nieruchomości



Średnia cena transakcyjna lokali mieszkalnych na wolnym rynku (w tys. zł)



Średnia cena transakcyjna za 1 m² lokali mieszkalnych na wolnym rynku (w zł)



2017

2018

^a Obejmuje nieruchomości zabudowane budynkami mieszkalnymi, zabudowane nieruchomości rolne, nieruchomości zabudowane budynkami pełniącymi inne funkcje niż zagrodowe i mieszkaniowe.

