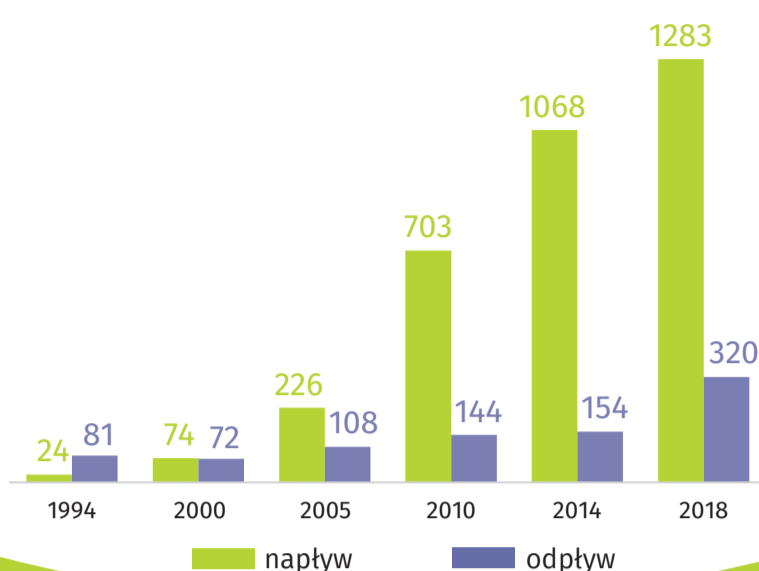



## LUDNOŚĆ



## MIGRACJE



## LUDNOŚĆ na km<sup>2</sup>



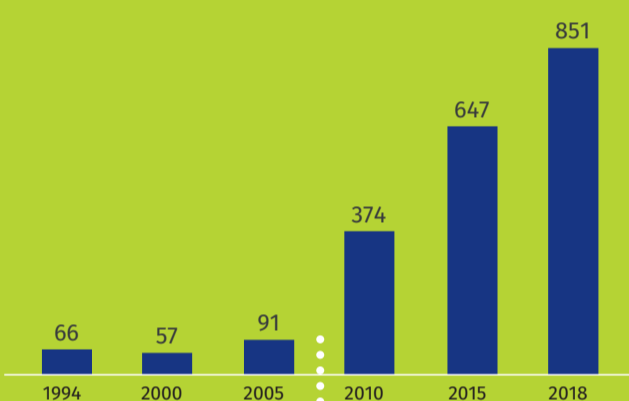
## MAŁŻEŃSTWA



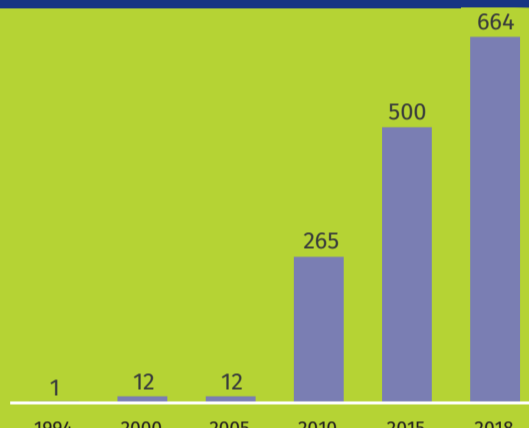
## UDZIAŁ OSÓB W WIEKU 60 LAT I WIĘCEJ W LUDNOŚCI OGÓLNEJ



## URODZENIA



## PRZYROST NATURALNY



## ŻŁOBKI

Odsetek dzieci objętych opieką w żłobkach




## PRZEDSZKOLA

Dzieci w wieku 3-5 lat przypadające na 100 miejsc w przedszkolach



## MIESZKANIA ODDANE DO UŻYTKOWANIA



## PODMIOTY GOSPODARKI NARODOWEJ

2018 r.

**11833**

1995 r. 1386

W końcu grudnia 2018 r. najliczniejszą grupę podmiotów stanowiły jednostki prowadzące **działalność profesjonalną, naukową i techniczną (26,9%)**.

## PRACUJĄCY<sup>a</sup> W GOSPODARCE NARODOWEJ

**12010**

W 2018 r., tak samo jak w 1995 r. wśród pracujących przeważali mężczyźni.

W 2018 r. stanowili oni **50,6%** ogółu pracujących na Wilanowie (w 1995 r. – 53,8%).

3120

30 IX 1995 r.

31 XII 2018 r.

a W 1995 r. dotyczy podmiotów, w których liczba pracujących przekracza 5 osób, a w 2018 r. - przekracza 9 osób.