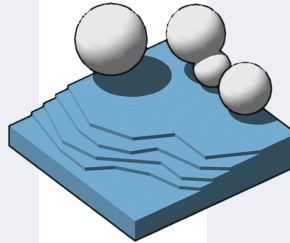


Liczba transakcji kupna/sprzedaży według rodzaju nieruchomości

2020 2021

NIEZABUDOWANE NIERUCHOMOŚCI GRUNTOWE



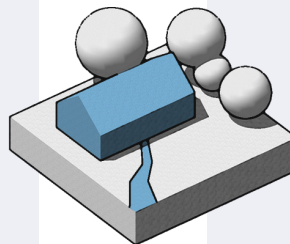
Przeciętna wartość jednej transakcji kupna nieruchomości (w tys. zł)

2020 2021

6,1%↑



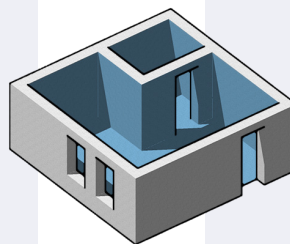

ZABUDOWANE NIERUCHOMOŚCI GRUNTOWE^a




77,2%↑



LOKALE MIESZKALNE I NIEMIESZKALNE



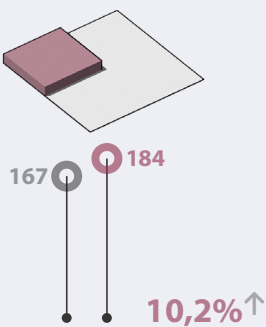
16,2%↑



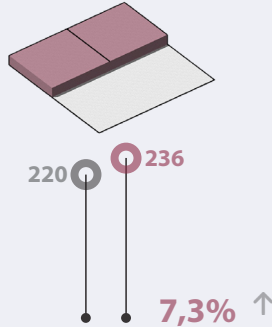
Średnia cena transakcyjna lokali mieszkalnych na wolnym rynku (w tys. zł)

2020 2021

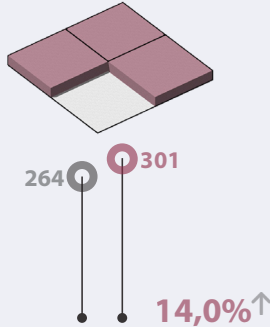
1-IZBOWE



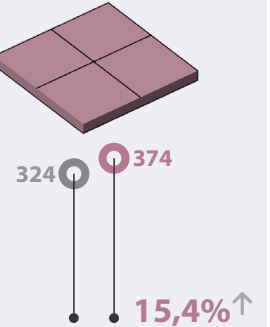
2-IZBOWE



3-IZBOWE



4-IZBOWE I WIĘKSZE



Średnia cena transakcyjna lokali mieszkalnych za 1m² na wolnym rynku (w tys. zł)

2020 2021

