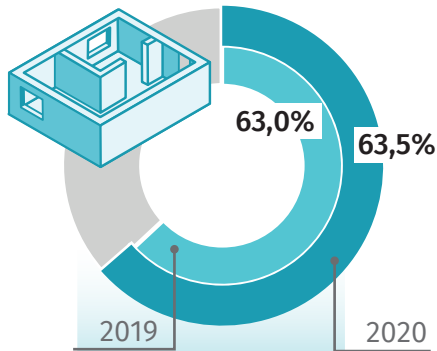


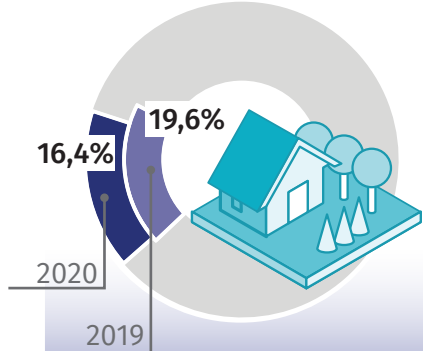
# Obrót nieruchomościami w m. Radomiu

## Struktura liczby transakcji kupna/sprzedaży według rodzaju nieruchomości

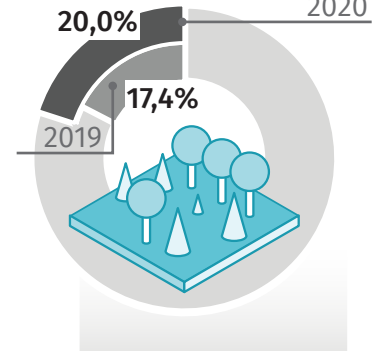
### LOKALE MIESZKALNE I NIEMIESZKALNE



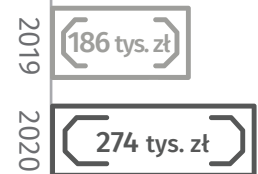
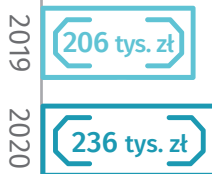
### NIERUCHOMOŚCI GRUNTOWE ZABUDOWANE<sup>a</sup>



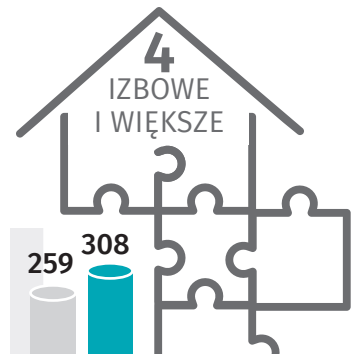

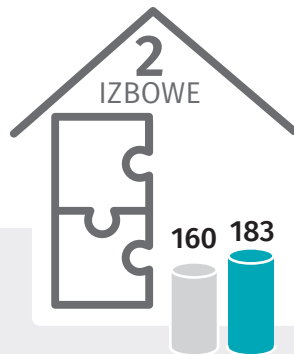
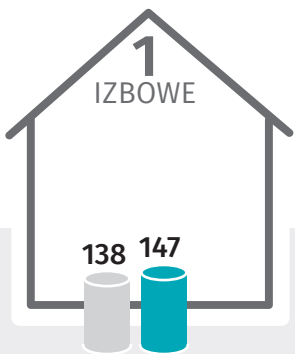
### NIERUCHOMOŚCI GRUNTOWE NIEZABUDOWANE




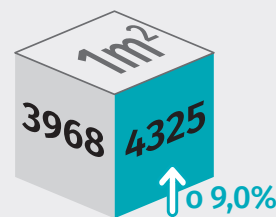


## Przeciętna wartość pojedynczej transakcji kupna/sprzedaży nieruchomości



## Średnia cena transakcyjna lokali mieszkalnych na wolnym rynku (w tys. zł)



## Średnia cena transakcyjna za 1 m<sup>2</sup> lokali mieszkalnych na wolnym rynku (w zł)



<sup>a</sup> Obejmuje nieruchomości zabudowane budynkami mieszkalnymi, zabudowane nieruchomości rolne, nieruchomości zabudowane budynkami pełniącymi inne funkcje niż zagrodowa i mieszkaniowa.

↑ Wzrost w stosunku do poprzedniego roku.