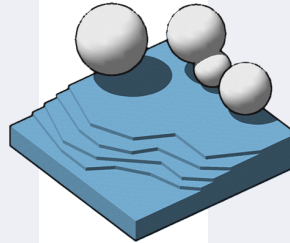


## Liczba transakcji kupna/sprzedaży według rodzaju nieruchomości

2020 2021

### NIEZABUDOWANE NIERUCHOMOŚCI GRUNTOWE



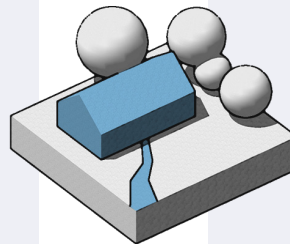
## Przeciętna wartość jednej transakcji kupna nieruchomości (w tys. zł)

2020 2021

150,4% ↑



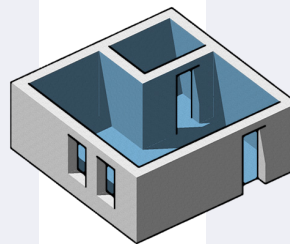
### ZABUDOWANE NIERUCHOMOŚCI GRUNTOWE<sup>a</sup>



1,6% ↑



### LOKALE MIESZKALNE I NIEMIESZKALNE



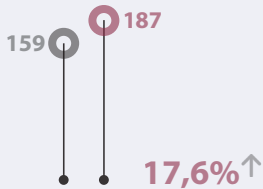
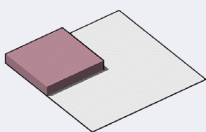
5,4% ↑



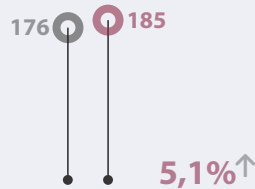
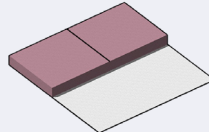
## Średnia cena transakcyjna lokali mieszkalnych na wolnym rynku (w tys. zł)

2020 2021

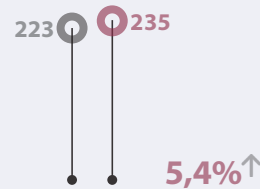
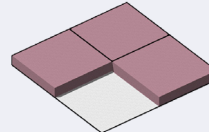
### 1-IZBOWE



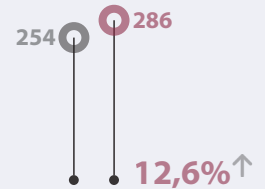
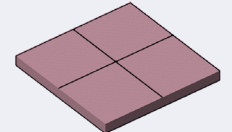
### 2-IZBOWE



### 3-IZBOWE



### 4-IZBOWE I WIĘKSZE



## Średnia cena transakcyjna lokali mieszkalnych za 1m<sup>2</sup> na wolnym rynku (w tys. zł)

2020 2021

