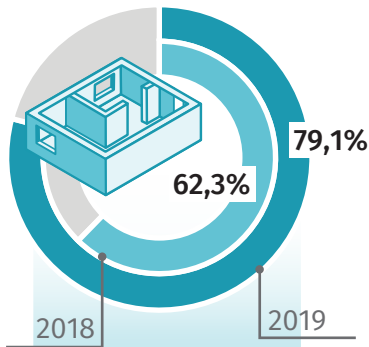




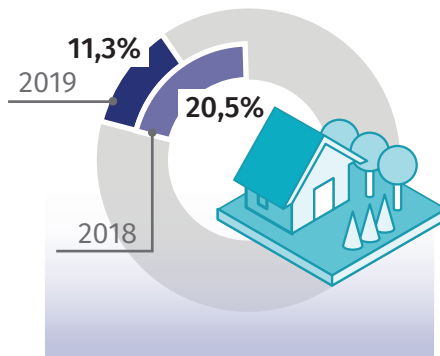
# Obrót nieruchomościami w m. Ostrołęka

## Struktura liczby transakcji kupna/sprzedaży według rodzaju nieruchomości

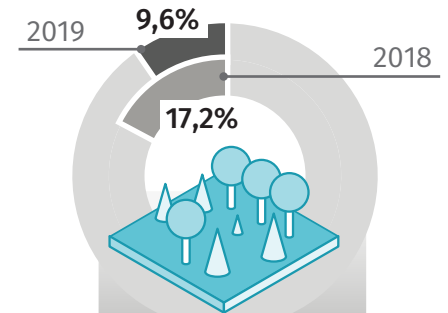
### LOKALE MIESZKALNE I NIEMIESZKALNE



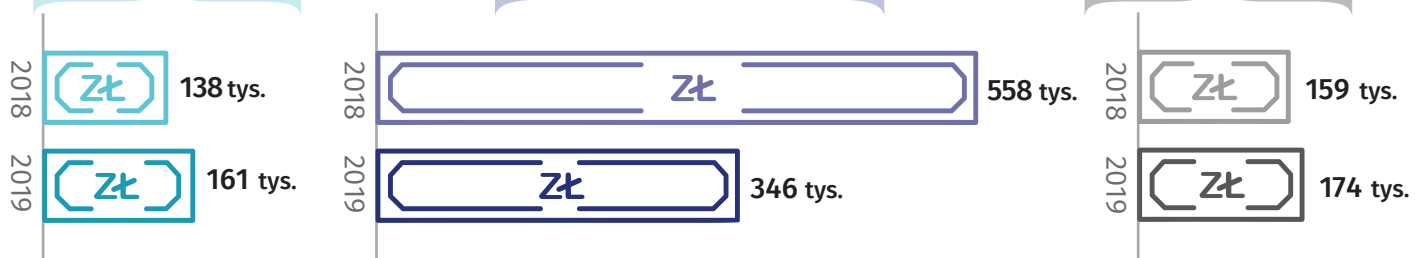
### NIERUCHOMOŚCI GRUNTOWE ZABUDOWANE<sup>a</sup>



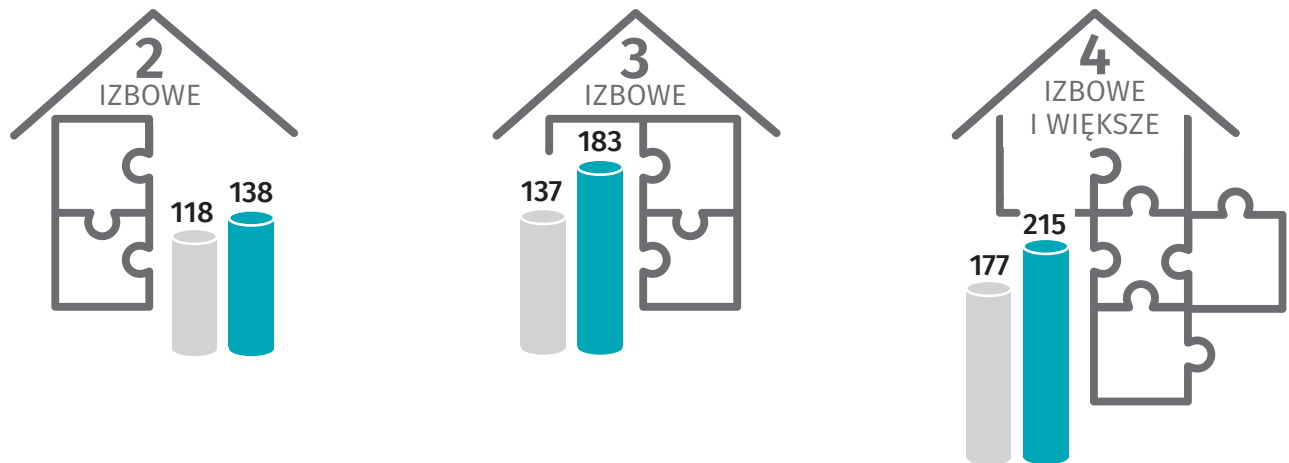
### NIERUCHOMOŚCI GRUNTOWE NIEZABUDOWANE



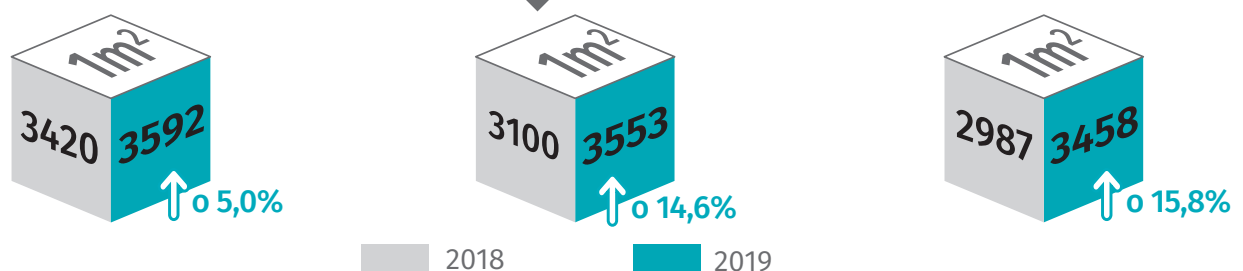
## Przeciętna wartość pojedynczej transakcji kupna/sprzedaży nieruchomości



## Średnia cena transakcyjna lokali mieszkalnych na wolnym rynku (w tys. zł)



## Średnia cena transakcyjna za 1 m<sup>2</sup> lokali mieszkalnych na wolnym rynku (w zł)



Dane dla lokali mieszkalnych 1-izbowych nie mogą być opublikowane ze względu na konieczność zachowania tajemnicy statystycznej w rozumieniu ustawy o statystyce publicznej.  
<sup>a</sup> Obejmuje nieruchomości zabudowane budynkami mieszkalnymi, zabudowane nieruchomości rolne, nieruchomości zabudowane budynkami pełniącymi inne funkcje niż zagrodowe i mieszkaniowe.