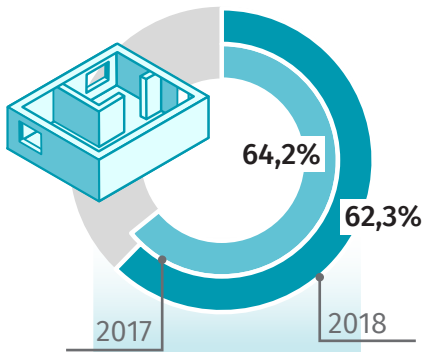


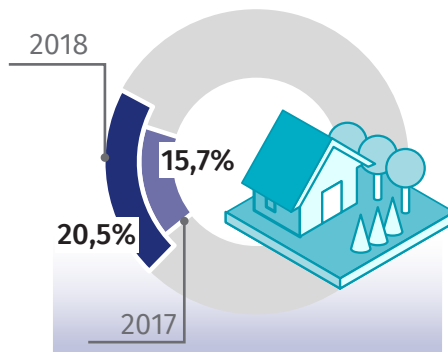
Obrót nieruchomościami w m. Ostrołęka

Struktura liczby transakcji kupna/sprzedaży według rodzaju nieruchomości

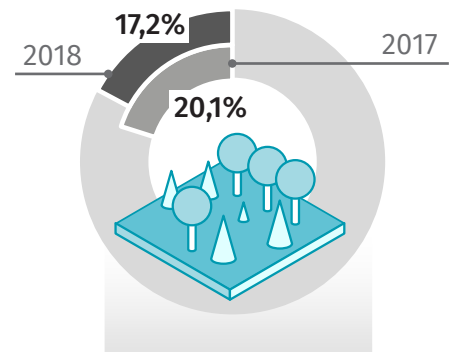
LOKALE MIESZKALNE I NIEMIESZKALNE



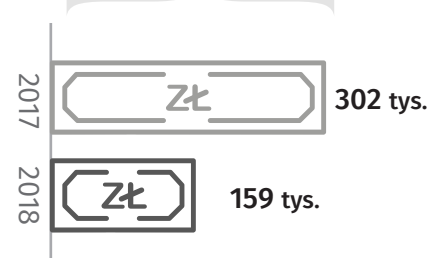
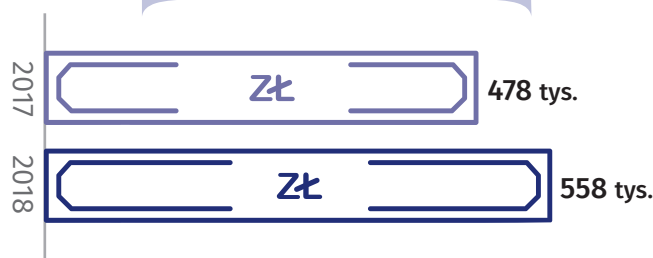
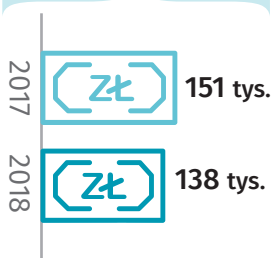
NIERUCHOMOŚCI GRUNTOWE ZABUDOWANE^a



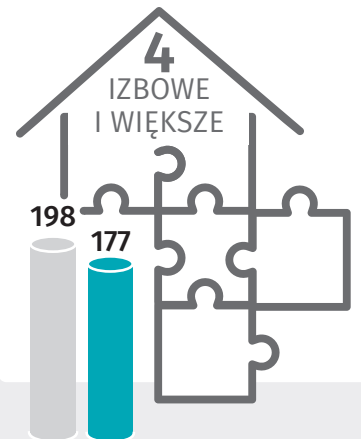
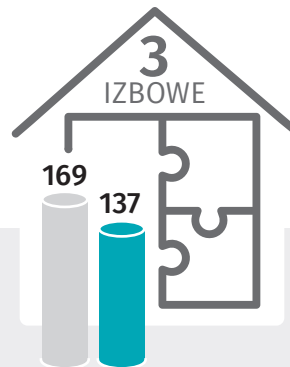

NIERUCHOMOŚCI GRUNTOWE NIEZABUDOWANE




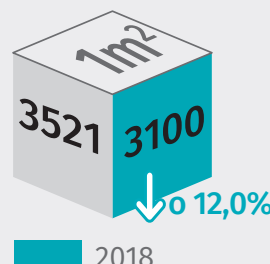
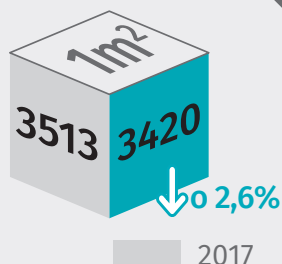

Przeciętna wartość pojedynczej transakcji kupna/sprzedaży nieruchomości



Średnia cena transakcyjna lokali mieszkalnych na wolnym rynku (w tys. zł)



Średnia cena transakcyjna za 1 m² lokali mieszkalnych na wolnym rynku (w zł)



Oznacza, że dane nie mogą być opublikowane ze względu na konieczność zachowania tajemnicy statystycznej w rozumieniu ustawy o statystyce publicznej.
a Obejmuje nieruchomości zabudowane budynkami mieszkalnymi, zabudowane nieruchomości rolne, nieruchomości zabudowane budynkami pełniącymi inne funkcje niż zagrodowe i mieszkaniowe.