

**ZAREJESTROWANI BEZROBOTNI W 2016 R.**

Stan w dniu 31 XII

Ogółem  
**188 910** ↓ 12,8%

93 803 ↓ 10,4%



95 107 ↓ 15,0%

85,2%

bezrobotnych kobiet  
nie posiadało prawa do zasiłku

87,5%

bezrobotnych mężczyzn  
nie posiadało prawa do zasiłku

**KIM JEST STATYSTYCZNY BEZROBOTNY MAZOWSZANIN?**

- ☞ mężczyzna **50,3%**
- ☞ w wieku 25-34 lata **26,3%**
- ☞ posiada wykształcenie gimnazjalne i poniżej **27,5%**
- ☞ pozostaje bez pracy dłużej niż 24 miesiące **28,3%**
- ☞ posiada staż od 1 do 5 lat **21,4%**

**STOPA BEZROBOCIA REJESTROWANEGO W 2016 R.**

Stan w dniu 31 XII

**7,2%** ↓ 1,1 p. proc.

**ZAREJESTROWANI BEZROBOTNI ABSOLWENCI\* W 2016 R.**

Stan w dniu 31 XII

Ogółem  
**6412** ↓ 24,3%

3398 ↓ 25,3%



3014 ↓ 23,1%

94,2%

bezrobotnych absolwentek  
nie posiadało prawa do zasiłku

97,7%

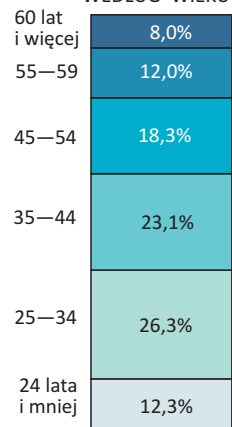
bezrobotnych absolwentów  
nie posiadało prawa do zasiłku

\* Osoby do 12 miesięcy od ukończenia nauki.

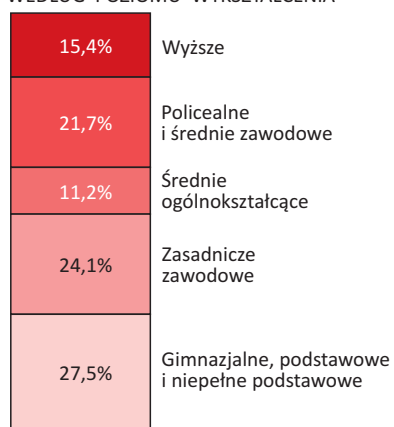
**STRUKTURA ZAREJESTROWANYCH BEZROBOTNYCH W 2016 R.**

Stan w dniu 31 XII

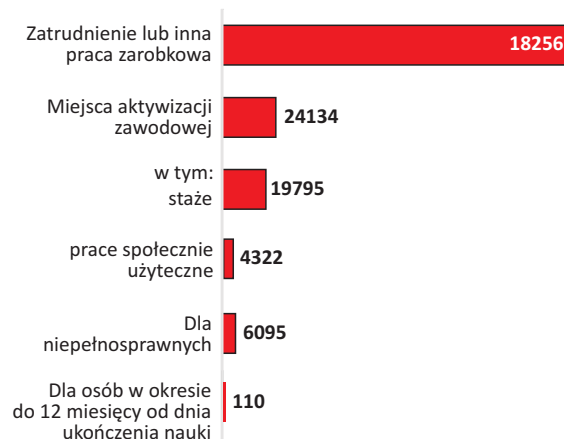
WEDŁUG WIEKU



WEDŁUG POZIOMU WYKSZTAŁCENIA



**WOLNE MIEJSCA PRACY I MIEJSCA AKTYWIZACJI ZAWODOWEJ W 2016 R.**



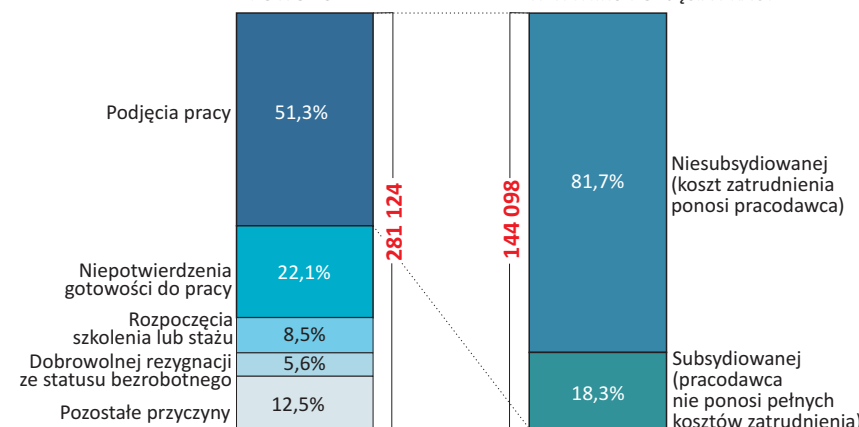
**Czy wiesz, że** w 2016 r. w województwie mazowieckim zgłoszono **206,7 tys.** ofert zatrudnienia tj. o **30,6 %** więcej niż przed rokiem

Jeśli chcesz wiedzieć więcej zapraszamy na stronę  
<http://warszawa.stat.gov.pl/opracowania-biezace/komunikaty-i-biuletyny/>

**BEZROBOTNI WYREJESTROWANI W 2016 R.**

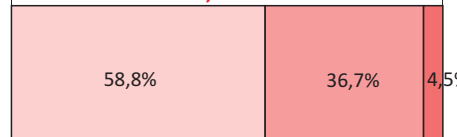
Z POWODU

W WYNIKU PODJĘCIA PRACY



**WYDATKI FUNDUSZU PRACY W 2016 R.**

853,9 mln zł



Wydatki na rzecz promocji zatrudnienia      Zasiłki dla bezrobotnych      Pozostałe



↓ spadek w stosunku do grudnia 2015 r.

**ZAREJESTROWANI BEZROBOTNI W 2016 R.**

Stan w dniu 31 XII

Ogółem  
**33 212** ↓ 16,4%

16 645 ↓ 13,4%



16 567 ↓ 19,2%

**83,1%**  
 bezrobotnych kobiet  
 nie posiadało prawa do zasiłku

**88,7%**  
 bezrobotnych mężczyzn  
 nie posiadało prawa do zasiłku

**KIM JEST STATYSTYCZNY BEZROBOTNY WARSZAWIAK?**

- ☞ kobieta **50,1%**
- ☞ w wieku 35-44 lata **26,5%**
- ☞ posiada wykształcenie wyższe **30,1%**
- ☞ pozostaje bez pracy dłużej niż 24 miesiące **26,3%**
- ☞ posiada staż do 1 roku **21,1%**

**STOPA BEZROBOCIA REJESTROWANEGO W 2016 R.**

Stan w dniu 31 XII

**2,8%** ↓ 0,5 p. proc.

**ZAREJESTROWANI BEZROBOTNI ABSOLWENCI\* W 2016 R.**

Stan w dniu 31 XII

Ogółem  
**500** ↓ 39,9%

299 ↓ 37,7%



201 ↓ 42,9%

**86,0%**  
 bezrobotnych absolwentek  
 nie posiadało prawa do zasiłku

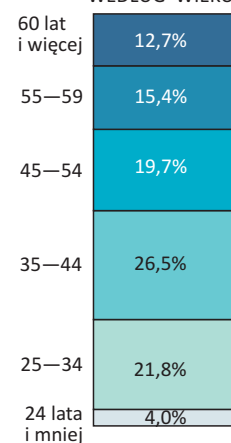
**93,5%**  
 bezrobotnych absolwentów  
 nie posiadało prawa do zasiłku

\* Osoby do 12 miesięcy od ukończenia nauki.

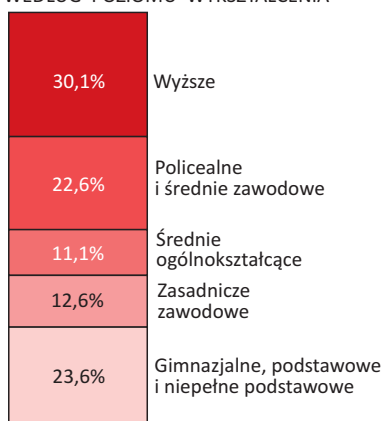
**STRUKTURA ZAREJESTROWANYCH BEZROBOTNYCH W 2016 R.**

Stan w dniu 31 XII


WEDŁUG WIEKU



WEDŁUG POZIOMU WYKSZTAŁCENIA

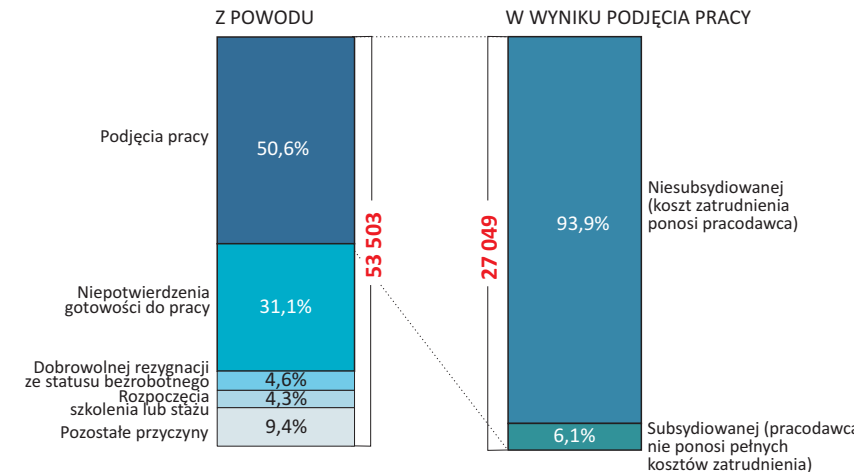


**WOLNE MIEJSCA PRACY I MIEJSCA AKTYWIZACJI ZAWODOWEJ W 2016 R.**

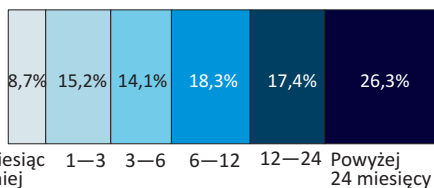


**Czy wiesz, że** w 2016 r. w Warszawie zgłoszono **75,4 tys.** ofert zatrudnienia tj. **o 29,4 %** więcej niż przed rokiem

**BEZROBOTNI WYREJESTROWANI W 2016 R.**



WEDŁUG CZASU POZOSTAWANIA BEZ PRACY



↓ spadek w stosunku do grudnia 2015 r.



Jeśli chcesz wiedzieć więcej zapraszamy na stronę

<http://warszawa.stat.gov.pl/opracowania-biezace/komunikaty-i-biuletyny/>

**WYDATKI FUNDUSZU PRACY W 2016 R.**

