



MIĘDZYNARODOWY DZIEŃ PAMIĘCI OFIAR WYPADKÓW PRZY PRACY I CHORÓB ZAWODOWYCH

Statystyka Mazowska

Statystyczny poszkodowany w wypadku przy pracy

płeć: **mężczyzna**

wiek: **25-34 lata**

staż pracy: **do 5 lat**

stopień urazu:
lekkie uszkodzenie ciała

przyczyna:
nieprawidłowe zachowanie się pracownika

zawód wykonywany:
kierowcy i operatorzy pojazdów



Poszkodowani w wypadkach przy pracy

10 707 ↓ 1,1%

w wypadkach

61%

39%

lżejszych
10 625

↓ 0,9%

ciężkich
52

↓ 20,0%

śmiertelnych
30

↓ 21,1%



2 925

↓ 0,4%

Zderzenie lub uderzenie w nieruchomy obiekt



2 011

↑ 0,5%

Uderzenie przez obiekt w ruchu



1 605

↓ 2,8%

Obciążenie fizyczne lub psychiczne

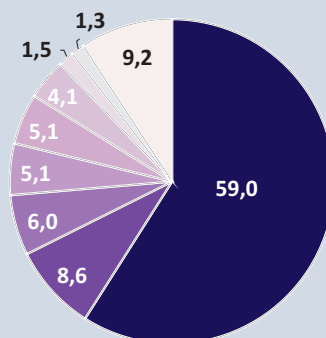


1 576

↑ 6,3%

Kontakt z przedmiotem ostrym, szorstkim, chropowatym

Struktura przyczyn wypadków przy pracy (w %)



- Nieprawidłowe zachowanie się pracownika
- Niewłaściwy stan czynnika materialnego
- Brak lub niewłaściwe posługiwanie się czynnikiem materialnym
- Niewłaściwe samowolne zachowanie się pracownika
- Niewłaściwa organizacja: stanowiska pracy
- Niewłaściwa organizacja: pracy
- Stan psychofizyczny pracownika, nie zapewniający bezpiecznego wykonywania pracy
- Nieużywanie sprzętu ochronnego
- Inna przyczyna

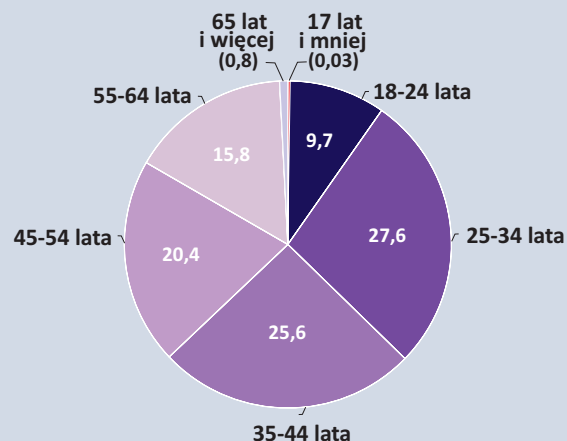
Wybrane wydarzenia powodujące uraz

MIĘDZYNARODOWY DZIEŃ PAMIĘCI OFIAR WYPADKÓW PRZY PRACY I CHORÓB ZAWODOWYCH

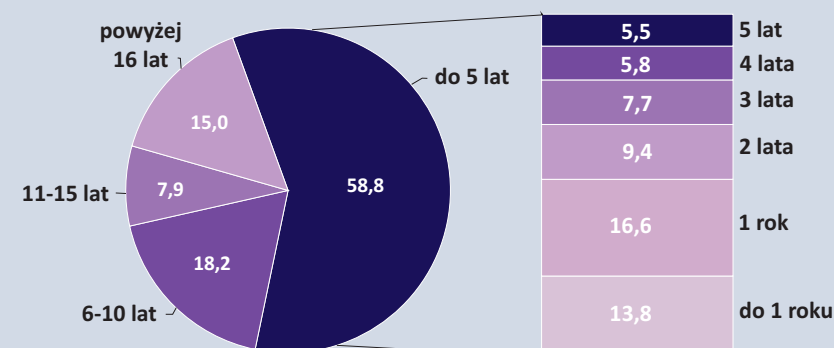
Statystyka Mazowska

Struktura poszkodowanych w wypadkach przy pracy (w %)

według wieku



według stażu pracy



Liczba dni niezdolności do pracy
356 786 ↓ 15,5%

Średnia liczba dni niezdolności do pracy na 1 poszkodowanego
33,3 ↓ 14,6%

Szacunkowe straty materialne spowodowane wypadkami (w tys. zł)
13 416 ↑ 94,2%

Wybrane wydarzenia powodujące uraz



Liczba dni niezdolności do pracy na 1 poszkodowanego

