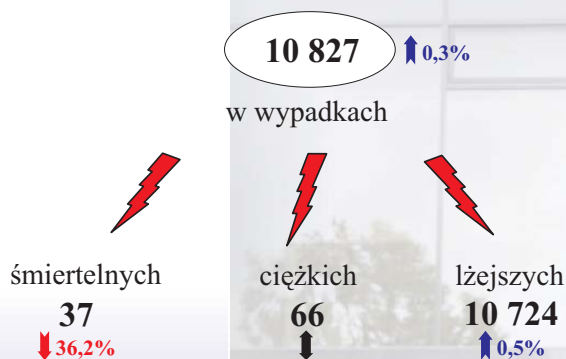


28 KWIETNIA - ŚWIATOWY DZIEŃ PAMIĘCI OFIAR WYPADKÓW PRZY PRACY

Poszkodowani w wypadkach przy pracy* w 2013 r.



2013 r.

Liczba dni niezdolności do pracy*
374965 ↓16,2%

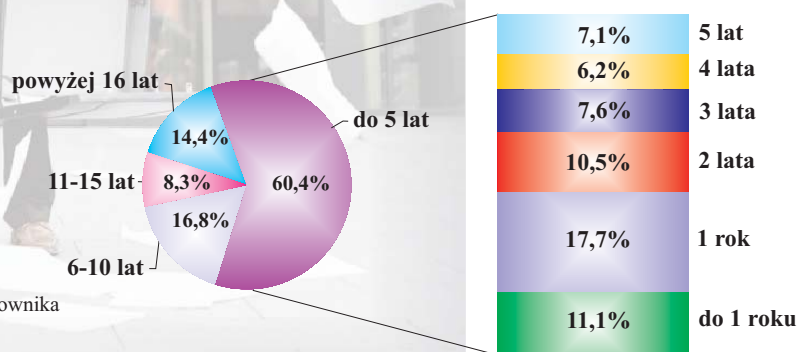
Średnia liczba dni niezdolności do pracy na 1 poszkodowanego*
34,6 ↓16,4%

Szacunkowe straty materialne spowodowane wypadkami* (w tys. zł)
6 906,8 ↓55,3%


Struktura przyczyn wypadków przy pracy* w 2013 r.



Struktura poszkodowanych w wypadkach przy pracy* według stażu pracy w 2013 r.



Wybrane wydarzenia powodujące uraz* w 2013 r.



* Wyniki wstępne.

↑↓ wzrost/spadek w stosunku do 2012 r. ↑ bez zmian w stosunku do 2012 r.