

# 1 PAŹDZIERNIKA – NOC BIBLIOTEK

Dane dla województwa mazowieckiego (dane za 2021 r.)

BIBLIOTEKI  
I FILIE

941

↓0,5% w stosunku  
do 2020 r.

12,3 tys.

IMPRESZ  
ZORGANIZOWANYCH  
PRZEZ BIBLIOTEKĘ  
DLA UŻYTKOWNIKÓW

424,8 tys.

uczestników

KSIĘGOZBIÓR

17 568,0 tys.

↑0,4% w stosunku  
do 2020 r.

25


KONFERENCJI, SEMINARIÓW  
ORGANIZOWANYCH  
PRZEZ BIBLIOTEKĘ

0,8 tys.

uczestników

CZYTELNICZY  
W CIĄGU ROKU

766,2 tys.

↓1,4% w stosunku  
do 2020 r.WYPOŻYCZENIA  
KSIĘGOZBIORU  
NA ZEWNĄTRZ

12 836,7 tys.

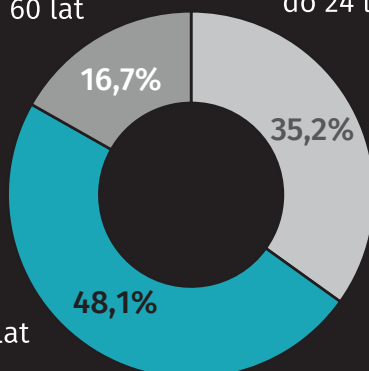
↑17,4% w stosunku  
do 2020 r.

## CZYTELNICZY WEDŁUG WIEKU I ZAJĘCIA (użytkownicy aktywnie wypożyczający)

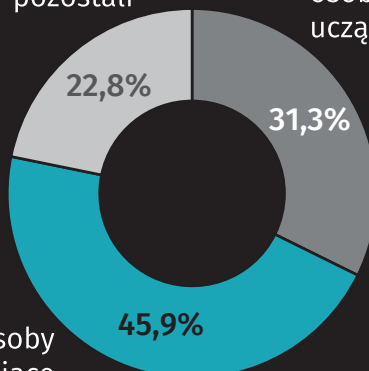
powyżej  
60 lat

do 24 lat

pozostali

osoby  
uczące się

25-60 lat

osoby  
pracujące

## WYPOŻYCZENIA KSIĘGOZBIORU NA 1 CZYTELNIKA

16,8 ↑19,1%

w stosunku  
do 2020 r.