



# 10 PAŹDZIERNIKA – NOC BIBLIOTEK

Dane dla województwa mazowieckiego (dane za 2019 r.)

BIBLIOTEKI  
I FILIE

**958**  
↑0,5% w stosunku  
do 2018 r.

KSIĘGOZBIÓR

**17 665,5 tys.**  
↓0,2% w stosunku  
do 2018 r.

**23,9 tys.**

IMPRESZ  
ZORGANIZOWANYCH  
PRZEZ BIBLIOTEKĘ  
DLA UŻYTKOWNIKÓW

**751,3 tys.**

uczestników

**59**


KONFERENCJI, SEMINARIÓW  
ORGANIZOWANYCH  
PRZEZ BIBLIOTEKĘ

**3,0 tys.**

uczestników

CZYTELNICY  
W CIĄGU ROKU

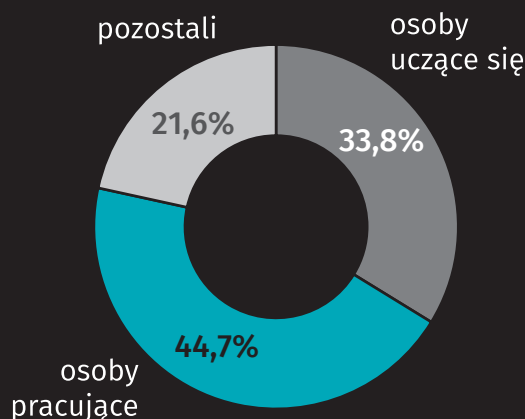
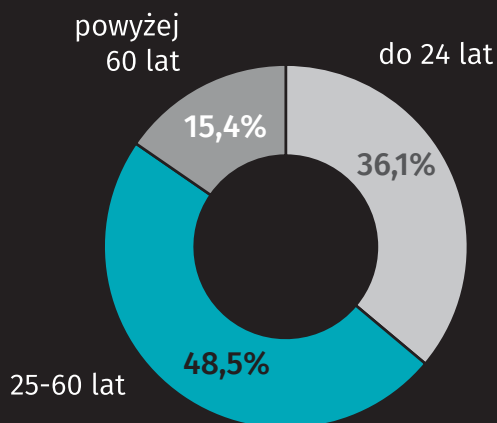
**944,5 tys.**  
↑2,0% w stosunku  
do 2018 r.



WYPOŻYCZENIA  
KSIĘGOZBIORU  
NA ZEWNĄTRZ

**14 616,5 tys.**  
↑3,1% w stosunku  
do 2018 r.

CZYTELNICY WEDŁUG WIEKU I ZAJĘCIA  
(użytkownicy aktywnie wypożyczający)



WYPOŻYCZENIA  
KSIĘGOZBIORU  
NA 1 CZYTELNIKA

**16** ↑6,7%  
w stosunku  
do 2018 r.

