



# 5 PAŹDZIERNIKA – NOC BIBLIOTEK

Dane dla województwa mazowieckiego (dane za 2018 r.)

BIBLIOTEKI  
I FILIE

**953**

↔ w stosunku do 2017 r.

KSIĘGOZBIÓR

**17 699,4 tys.**

↓**0,2%** w stosunku  
do 2017 r.

**24,2 tys.**

IMPREZ  
ZORGANIZOWANYCH  
PRZEZ BIBLIOTEKĘ  
DLA UŻYTKOWNIKÓW

**751,9 tys.**

uczestników

**57**

KONFERENCJI, SEMINARIÓW  
ORGANIZOWANYCH  
PRZEZ BIBLIOTEKĘ


**4,7 tys.**

uczestników

CZYTELNICY  
W CIĄGU ROKU

**925,7 tys.**

↓**0,4%** w stosunku  
do 2017 r.



WYPOŻYCZENIA  
KSIĘGOZBIORU  
NA ZEWNĄTRZ

**14 180,6 tys.**

↓**1,2%** w stosunku  
do 2017 r.

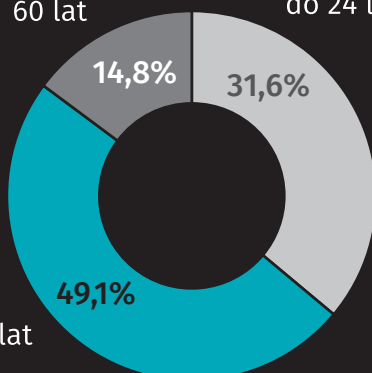
## CZYTELNICY WEDŁUG WIEKU I ZAJĘCIA (użytkownicy aktywnie wypożyczający)

powyżej  
60 lat

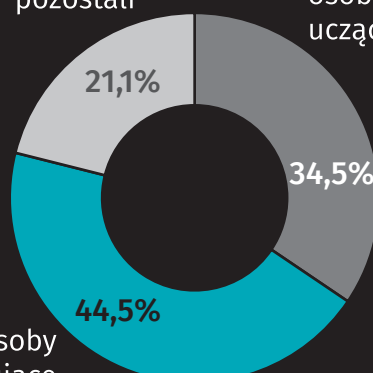
do 24 lat

pozostali

osoby  
uczące się



25-60 lat



osoby  
pracujące

## ZBIORY ELEKTRONICZNE ZINWENTARYZOWANE



**25,6 tys.**

↑**18,6%** w stosunku  
do 2017 r.

