



# 27 maja

## Dzień Samorządu Terytorialnego

Urząd Statystyczny  
w Warszawie

warszawa.stat.gov.pl

@Warszawa\_STAT

### W 2024 r. mija



Stan w dniu  
1 stycznia

1999

Powiaty

38

Miasta na prawach  
powiatu

4

Gminy

325

2024

37

5

314

od wprowadzenia  
trójstopniowego podziału  
terytorialnego państwa  
na **województwa,**  
**powiaty i gminy.**



7 kwietnia 2024 r. odbyły się wybory samorządowe,  
po raz 9 od wprowadzenia w 1990 r. ustawy  
o samorządzie terytorialnym i po raz 6 od wprowadzenia  
trójstopniowego podziału terytorialnego państwa.

Wybierano łącznie 5779 radnych spośród  
22615 kandydatów do sejmiku województwa,  
rad powiatów, miast na prawach powiatu oraz gmin.

### WYBRANO

Frekwencja (w %)	Mandaty	Kandydaci
56,99	51	559
57,11	743	5118
56,92	154	1265
53,85	542	2641
56,91	1166	4487
59,81	3123	8545

Sejmik Województwa  
Mazowieckiego

Rady powiatów

Rady miast  
na prawach powiatu

Rady gmin

miejskich

miejsko-wiejskich

wiejskich



Kobiety

37,3%



Mężczyźni

62,7%



Średnia  
wieku

50 lat

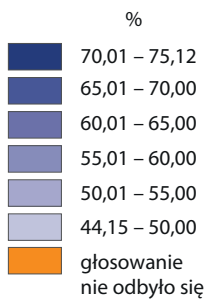
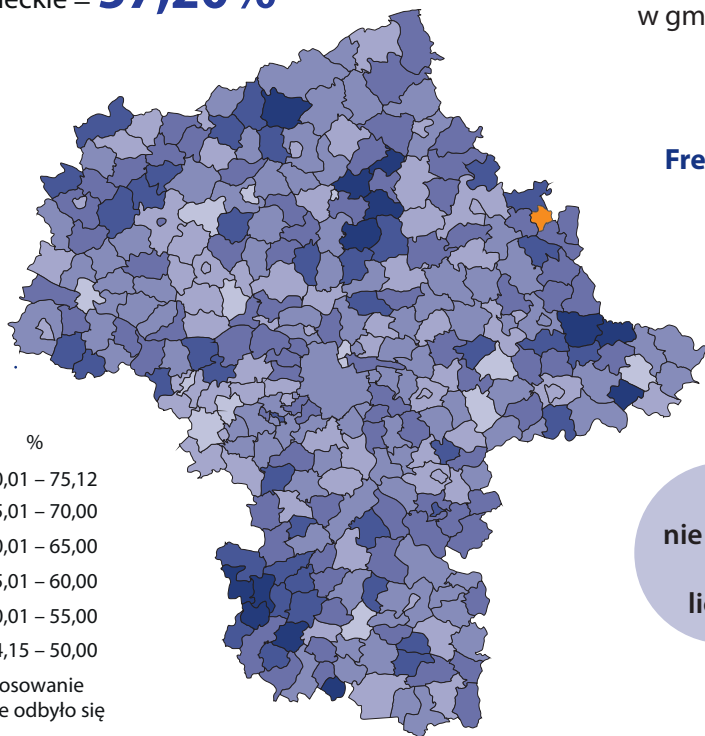
52 lata

50 lat

49 lat

### FREKWENCJA WYBORCZA DO RAD GMIN I MIAST NA PRAWACH POWIATU

Mazowieckie = **57,20%**



Najwyższa frekwencja  
w gm. Krzynowłoga Mała  
**75,12%**

Najniższa frekwencja  
w gm. Żaluski  
**44,15%**

Frekwencja według siedziby obwodu wyborczego



Miasta

**56,20%**



Wieś

**59,07%**

W 403 spośród 4268 okręgów wyborczych  
nie przeprowadzono głosowania, ponieważ liczba  
zarejestrowanych kandydatów była równa  
liczbie radnych wybieranych w tych okręgach.

Do rad dzielnic m.st. Warszawy  
spośród 2564 kandydatów wybrano 420 radnych.

### RADY DZIELNIC M.ST. WARSZAWY



z przewagą  
mężczyzn



z przewagą  
kobiet

średnia  
wieku

W dniu 7 kwietnia wybierano również  
**314 wójtów, burmistrzów  
i prezydentów miast**  
spośród **874 kandydatów**,  
w tym w 48 gminach i miastach,  
w których zarejestrowano  
tylko 1 kandydata.



Wybierało ich

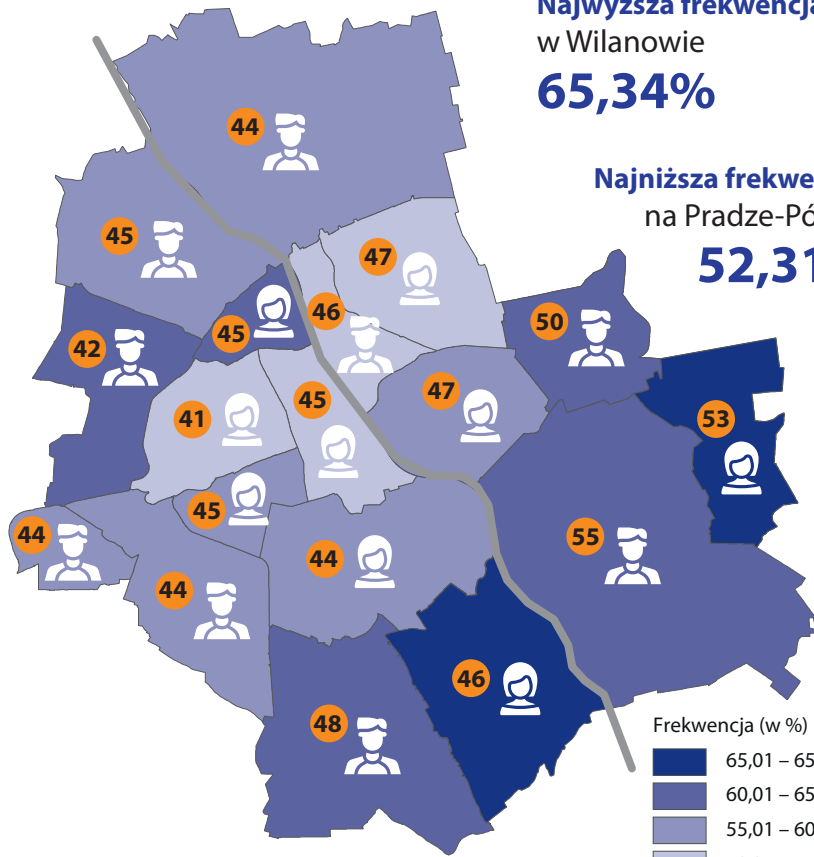
**57,04%**

uprawnionych do głosowania.

21 kwietnia w 100 gminach  
przeprowadzono II turę wyborów.

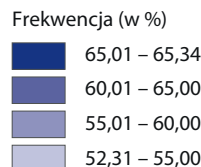
### STATYSTYCZNY PORTRET WÓJTA, BURMISTRZA, PREZYDENTA MIASTA

mężczyzna  
wykształcenie  
wyższe  
49 lat



Najwyższa frekwencja  
w Wilanowie  
**65,34%**

Najniższa frekwencja  
na Pradze-Północ  
**52,31%**



Oceń  
opracowanie

Źródło: na podstawie danych PKW zamieszczonych na stronie  
<https://wybory.gov.pl/> [dostęp 02.05.2024]

Przy publikowaniu danych US prosimy o podanie źródła.