

Podstawowe dane statystyczne dla m. Siedlce

1 kw. 2024 r. Podstawowe tendencje



75,3
↓
Ludność ogółem w tys.



3,8%
↓
Stopa bezrobocia rejestrowanego^c




0,62
↑
Przyrost naturalny^b na 1000 ludności

454
↑
Mieszkania oddane do użytkowania



55,8 m²
↓
Przeciętna powierzchnia użytkowa 1 oddanego mieszkania w m²

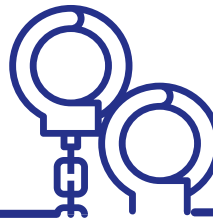


16,2%
↓
Turyści zagraniczni korzystający z turystycznych obiektów noclegowych w % turystów ogółem

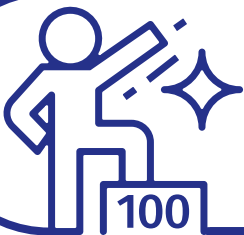


275
↑
Liczba kolizji drogowych^d

282
↑
Przestępstwa stwierdzone przez Policję^{de}



72,9%
↑
Wskaźnik wykrywalności sprawców przestępstw stwierdzonych przez Policję^{de}



16,7
↑
Osoby fizyczne prowadzące działalność gospodarczą^e na 100 osób w wieku produkcyjnym^f

9362
↑
Podmioty gospodarki narodowej w rejestrze REGON^e

↑↓ wzrost/spadek w stosunku do analogicznego okresu roku poprzedniego

★ ★ ★ ★ ★ a Stan w dniu 31 grudnia 2023 r. b W ciągu 2023 r. c Stan w dniu 31 marca 2024 r. d W okresie styczeń-marzec 2024 r. e Dane dotyczą przestępstw stwierdzonych przez Policję w zakończonych postępowaniach przygotowawczych; bez czynów karalnych popełnionych przez nieletnich. f Do przeliczeń przyjęto ludność według stanu w dniu 31 grudnia 2023 r.

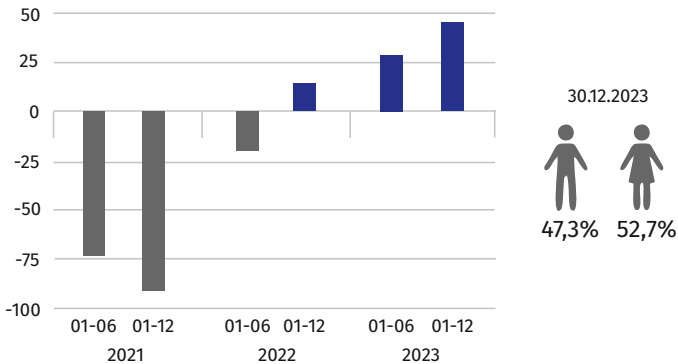
Oceń opracowanie ★ ★ ★ ★ ★ Źródło: w zakresie przestępstw, wskaźnika wykrywalności przestępstw, wypadków drogowych i kolizji – Dane Komendy Głównej Policji.

Wybrane dane o sytuacji społeczno-gospodarczej

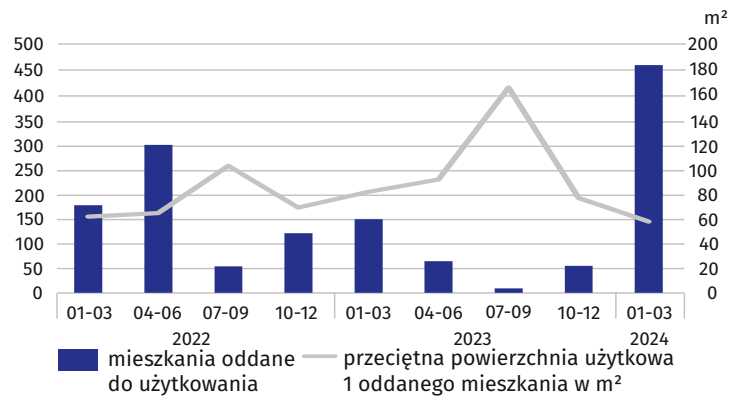
Dane dla m. Siedlce

LUDNOŚĆ

przyrost naturalny

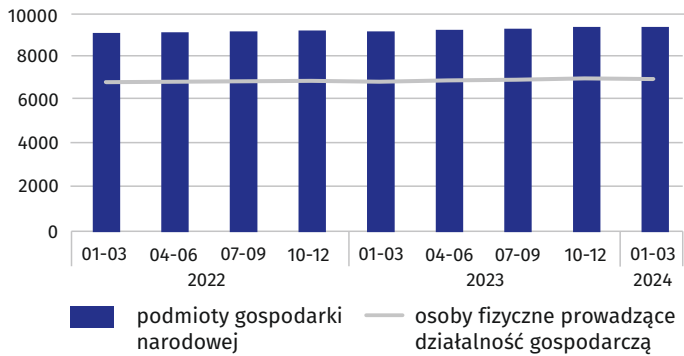


BUDOWNICTWO MIESZKANIOWE



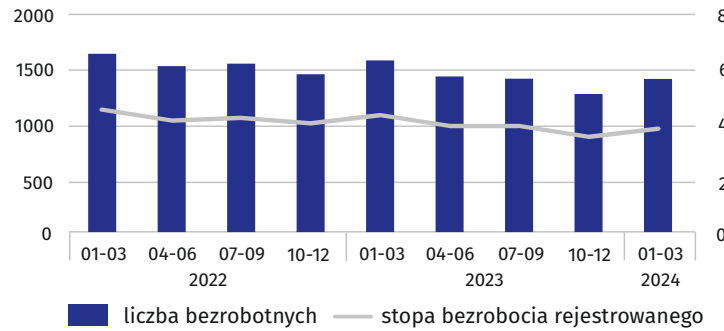
PODMIOTY GOSPODARKI NARODOWEJ

stan w końcu okresu

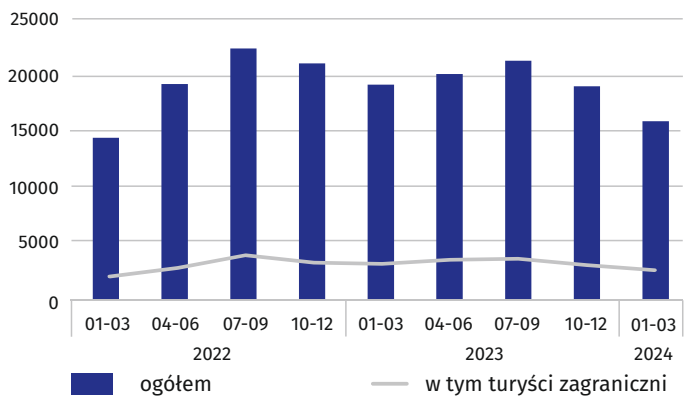


LICZBA BEZROBOTNYCH I STOPA BEZROBOCIA REJESTROWANEGO

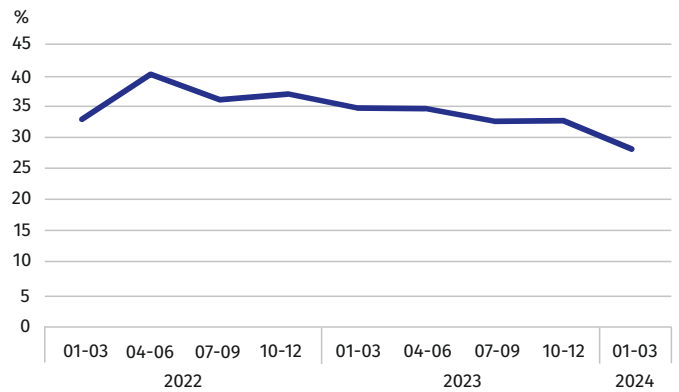
stan w końcu okresu



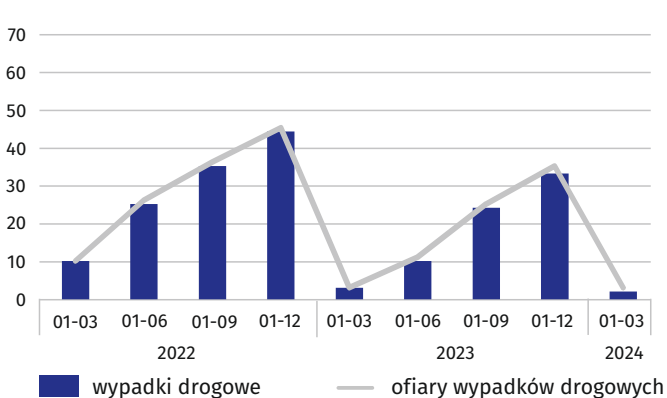
TURYŚCI KORZYSTAJĄCY Z TURYSTYCZNYCH OBIEKTÓW NOCLEGOWYCH



STOPIEŃ WYKORZYSTANIA MIEJSC NOCLEGOWYCH



WYPADKI DROGOWE



PRZESTĘPSTWA STWIERDZONE PRZEZ POLICJĘ ORAZ WSKAŹNIK WYKRYWALNOŚCI SPRAWCÓW PRZESTĘPSTW

