

# Podstawowe dane statystyczne dla m. Siedlce

I kw. 2019 r.

## Podstawowe tendencje

77,9 ↑ Ludność<sup>a</sup> ogółem w tys.

3,80 ↑ Przyrost naturalny<sup>b</sup> na 1000 ludności



5,0 ↔ Stopa bezrobocia rejestrowanego<sup>c</sup>



252 ↑ Mieszkania oddane do użytkowania

4227 zł ↑ Średnia cena za 1 m<sup>2</sup> powierzchni użytkowej lokalu mieszkalnego w IV kw. 2018



14,7 ↓ Turyści zagraniczni korzystający z turystycznych obiektów noclegowych w % turystów ogółem



319 ↓ Przestępstwa stwierdzone przez Policję<sup>de</sup>

74,7 ↓ Wskaźnik wykrywalności sprawców przestępstw stwierdzonych przez Policję<sup>de</sup>

↑ 15 Wypadki drogowe<sup>d</sup>  
↔ 0 Ofiary śmiertelne wypadków drogowych<sup>d</sup>



163 ↓ Liczba interwencji jednostek straży pożarnej

8517 ↑ Podmioty gospodarki narodowej w rejestrze REGON<sup>c</sup>

14,1 ↑ Osoby fizyczne prowadzące działalność gospodarczą na 100 osób w wieku produkcyjnym<sup>cf</sup>



a Stan w dniu 31 XII 2018 r. b W II półroczu 2018 r. c Stan w dniu 31 III 2019 r. d W okresie I—III 2019 r. e Dane dotyczą przestępstw stwierdzonych przez Policję w zakończonych postępowaniach przygotowawczych; bez czynów karalnych popełnionych przez nieletnich. f Do przeliczeń przyjęto ludność według stanu w dniu 31 XII 2018 r.

Ź r ó d ł o: w zakresie liczby interwencji jednostek straży pożarnej — dane Komendy Wojewódzkiej Państwowej Straży Pożarnej w Warszawie; w zakresie przestępstw, wskaźnika wykrywalności przestępstw i wypadków drogowych — dane Komendy Głównej Policji.

↑ ↓ wzrost/spadek w stosunku do poprzedniego okresu ↔ bez zmian w stosunku do poprzedniego okresu

↑ ↓ wzrost/spadek w stosunku do analogicznego okresu roku poprzedniego ↔ bez zmian w stosunku do analogicznego okresu roku poprzedniego

Oceń opracowanie



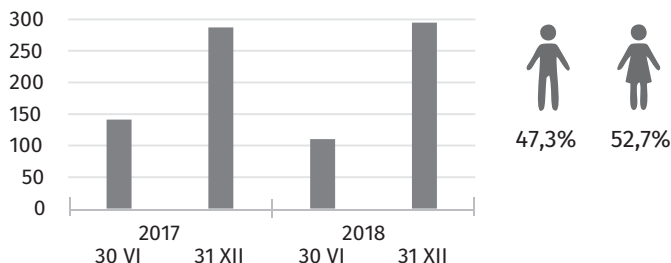
# Wybrane dane o sytuacji społeczno-gospodarczej

Dane dla m. Siedlce

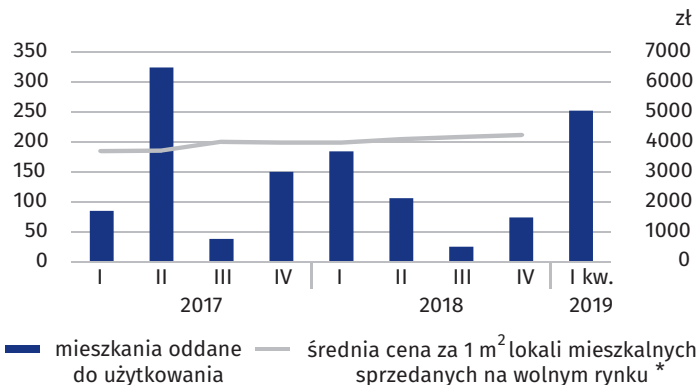
## LUDNOŚĆ

przyrost naturalny

31 XII 2018

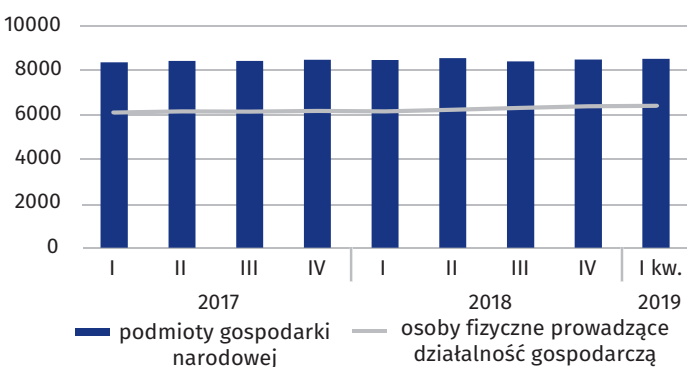


## BUDOWNICTWO MIESZKANIOWE



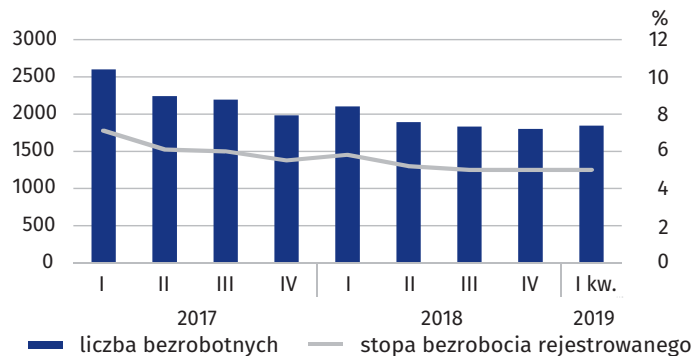
## PODMIOTY GOSPODARKI NARODOWEJ

stan w końcu kwartału

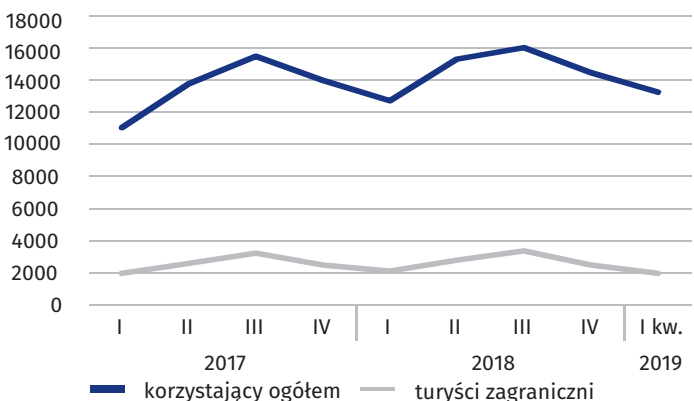


## LICZBA BEZROBOTNYCH I STOPA BEZROBOCIA REJESTROWANEGO

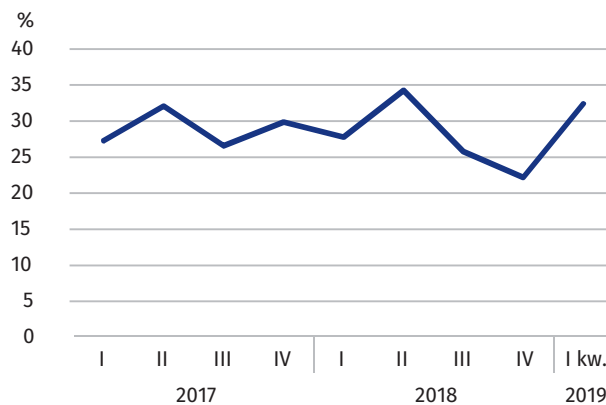
stan w końcu kwartału



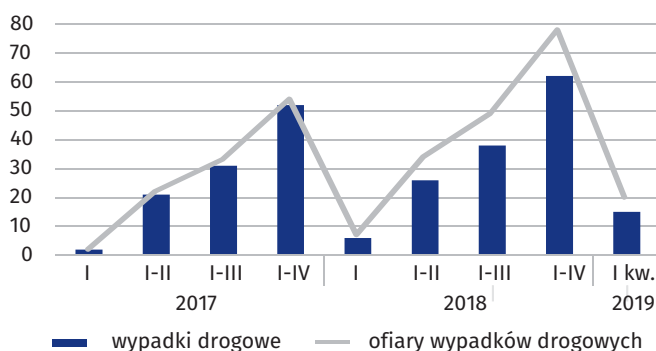
## TURYŚCI KORZYSTAJĄCY Z TURYSTYCZNYCH OBIEKTÓW NOCLEGOWYCH



## STOPIEŃ WYKORZYSTANIA MIEJSC NOCLEGOWYCH



## WYPADKI DROGOWE



## PRZESTĘPSTWA STWIERDZONE PRZEZ POLICJĘ ORAZ WSKAŹNIK WYKRYWALNOŚCI SPRAWCÓW PRZESTĘPSTW

