

# Podstawowe dane statystyczne dla m. Radom

I kw. 2020 r. Podstawowe tendencje



211,4  
↓  
Ludność<sup>a</sup> ogółem w tys.



11,2%  
↓  
Stopa bezrobocia rejestrowanego<sup>c</sup>




-2,35  
↓  
Przyrost naturalny<sup>b</sup> na 1000 ludności

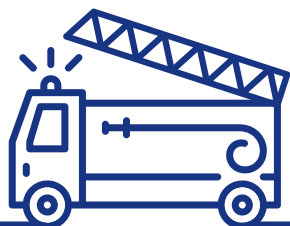
52  
↓  
Mieszkania oddane do użytkowania



4060 zł  
↑  
Średnia cena za 1 m<sup>2</sup> powierzchni użytkowej lokalu mieszkalnego w IV kw. 2019 r.

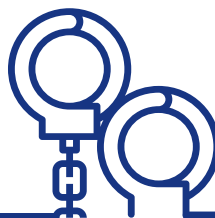


15,0  
↑  
Turyści zagraniczni korzystający z turystycznych obiektów noclegowych w % turystów ogółem



451  
↓  
Liczba interwencji jednostek straży pożarnej

1329  
↑  
Przestępstwa stwierdzone przez Policję<sup>de</sup>



77,0  
↑  
Wskaźnik wykrywalności sprawców przestępstw stwierdzonych przez Policję<sup>de</sup>



15,3  
↑  
Osoby fizyczne prowadzące działalność gospodarczą<sup>c</sup> na 100 osób w wieku produkcyjnym<sup>f</sup>

24562  
↑  
Podmioty gospodarki narodowej w rejestrze REGON<sup>c</sup>

↑ ↓ wzrost/spadek w stosunku do analogicznego okresu roku poprzedniego

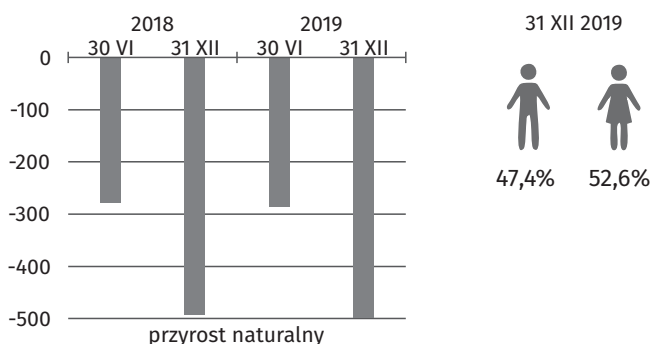
★ ★ ★ ★ ★ a Stan w dniu 31 XII 2019 r. b W ciągu 2019 r. c Stan w dniu 31 III 2020 r. d W okresie I—III 2020 r. e Dane dotyczą przestępstw stwierdzonych przez Policję w zakończonych postępowaniach przygotowawczych; bez czynów karalnych popełnionych przez nieletnich. f Do przeliczeń przyjęto ludność według stanu w dniu 31 XII 2019 r.

★ ★ ★ ★ ★ Ź r ó ł o: w zakresie liczby interwencji jednostek straży pożarnej — dane Komendy Wojewódzkiej Państwowej Straży Pożarnej w Warszawie; w zakresie przestępstw, wskaźnika wykrywalności przestępstw i wypadków drogowych — dane Komendy Główniej Policji.

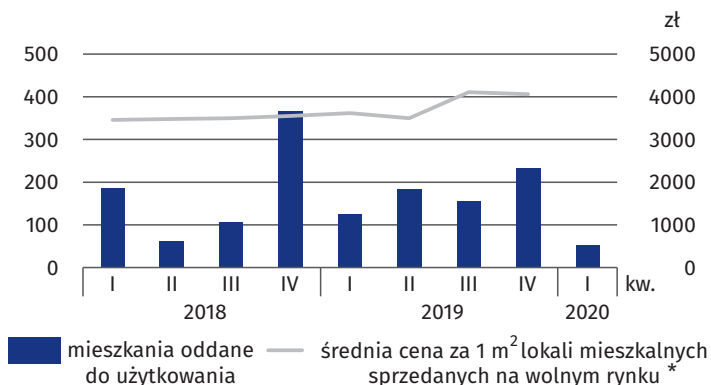
# Wybrane dane o sytuacji społeczno-gospodarczej

Dane dla m. Radom

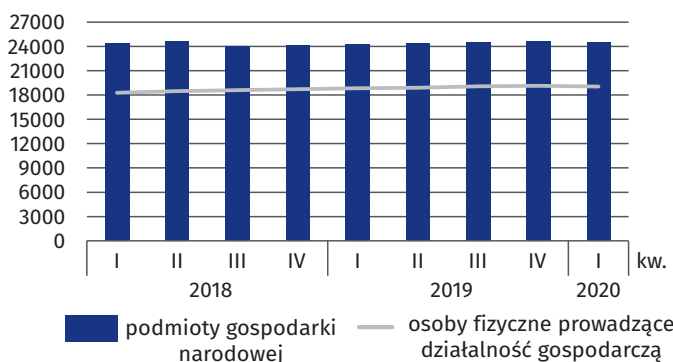
## LUDNOŚĆ



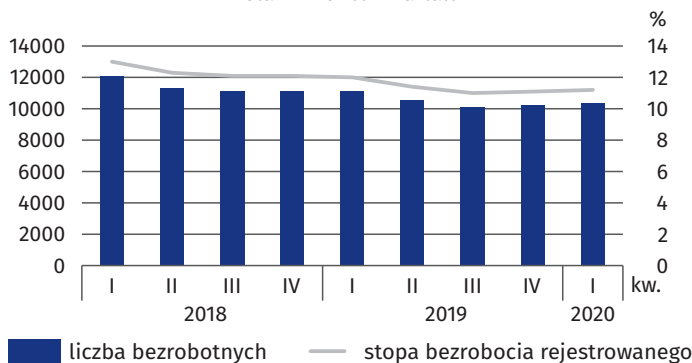
## BUDOWNICTWO MIESZKANIOWE



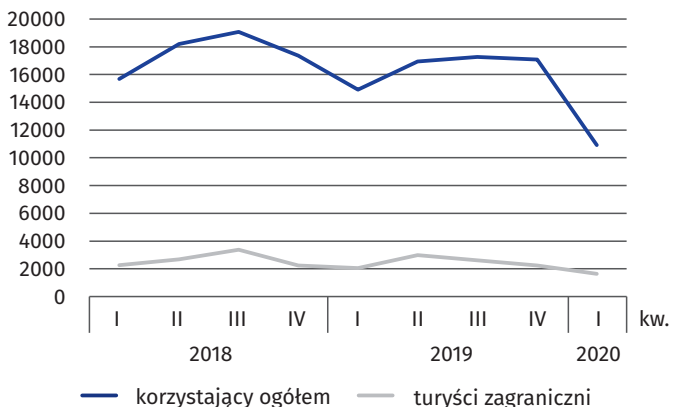
## PODMIOTY GOSPODARKI NARODOWEJ stan w końcu kwartału



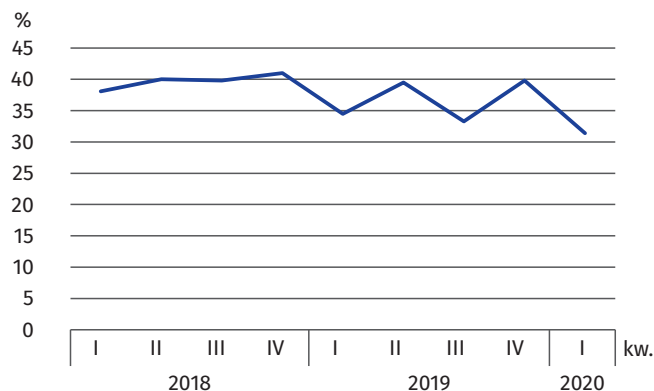
## LICZBA BEZROBOTNYCH I STOPA BEZROBOCIA REJESTROWANEGO stan w końcu kwartału



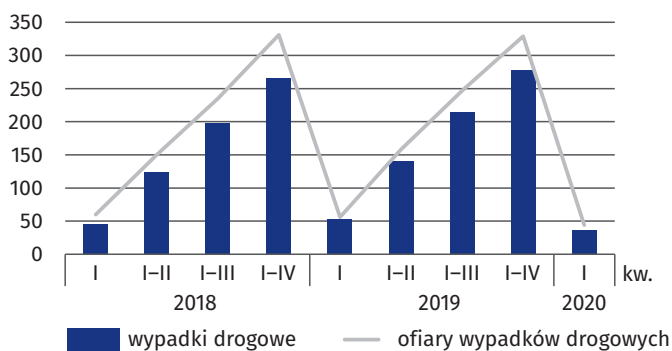
## TURYŚCI KORZYSTAJĄCY Z TURYSTYCZNYCH OBIEKTÓW NOCLEGOWYCH



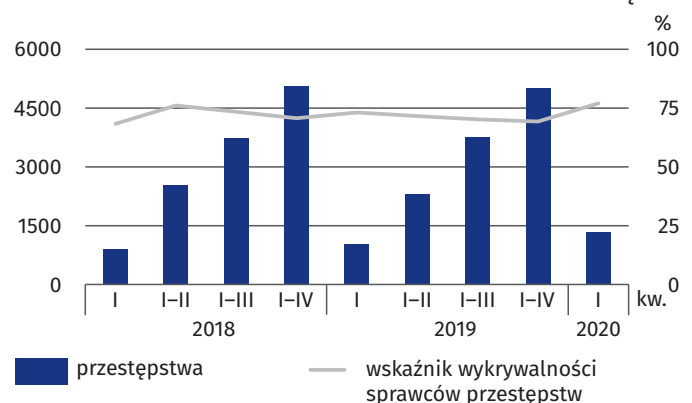
## STOPIEŃ WYKORZYSTANIA MIEJSC NOCLEGOWYCH



## WYPADKI DROGOWE



## PRZESTĘPSTWA STWIERDZONE PRZEZ POLICJĘ ORAZ WSKAŹNIK WYKRYWALNOŚCI SPRAWCÓW PRZESTĘPSTW



Oceń  
opracowanie



\* dane wstępne za 2019 r.

Przy publikowaniu danych US prosimy o podanie źródła.