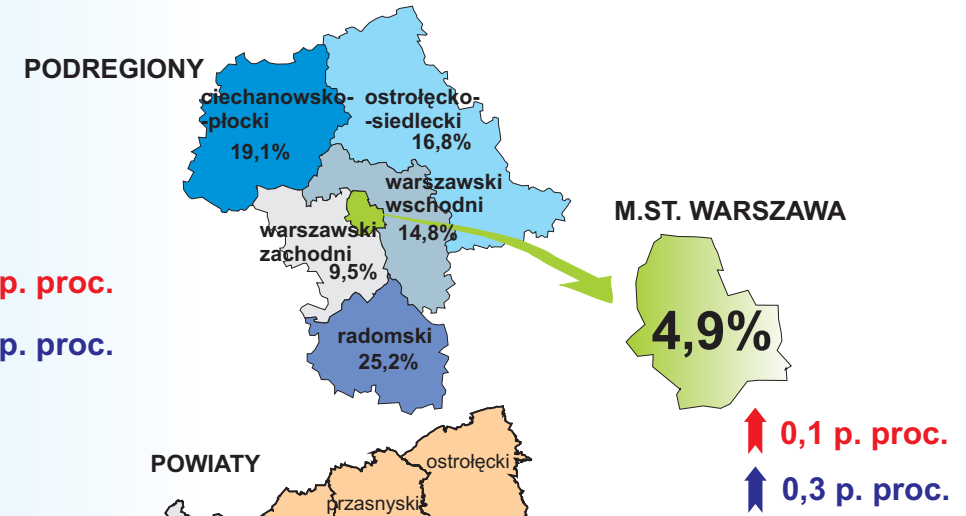
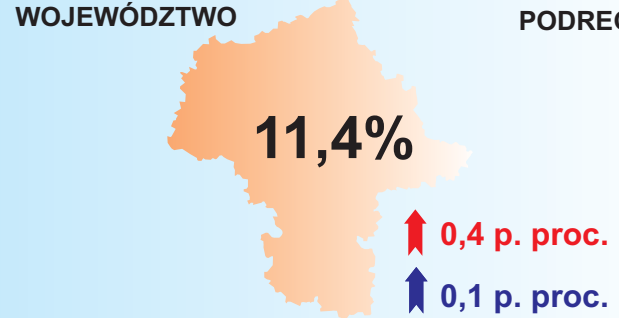
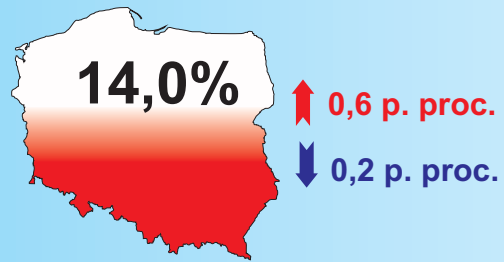
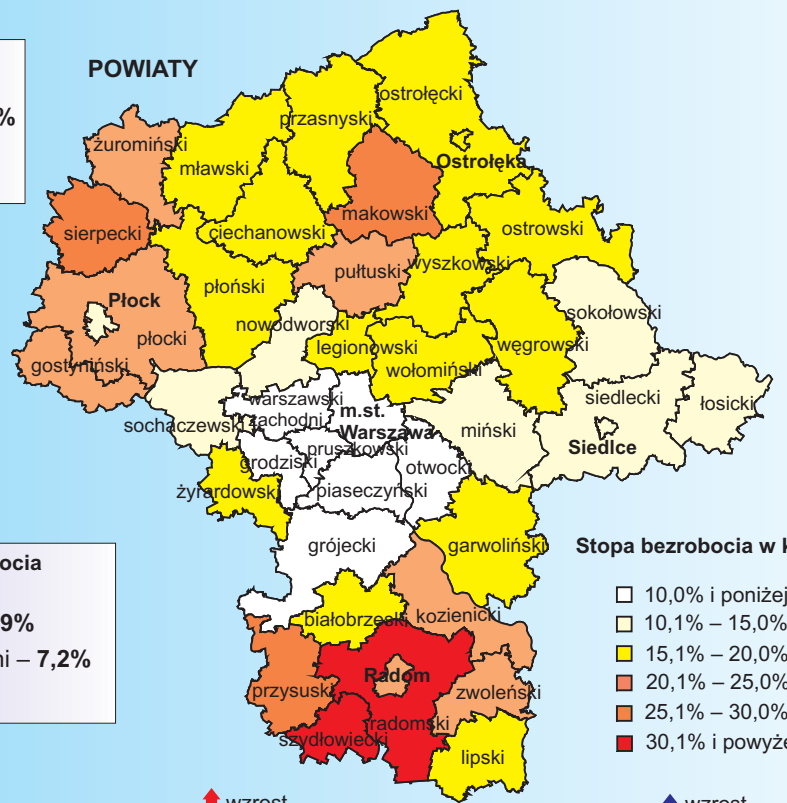


STOPA BEZROBOCIA REJESTROWANEGO W KOŃCU STYCZNIA 2014 R.



- Najwyższa stopa bezrobocia powiaty:**
- szydlowiecki – 39,4%
 - radomski – 31,1%
 - przysuski – 28,1%



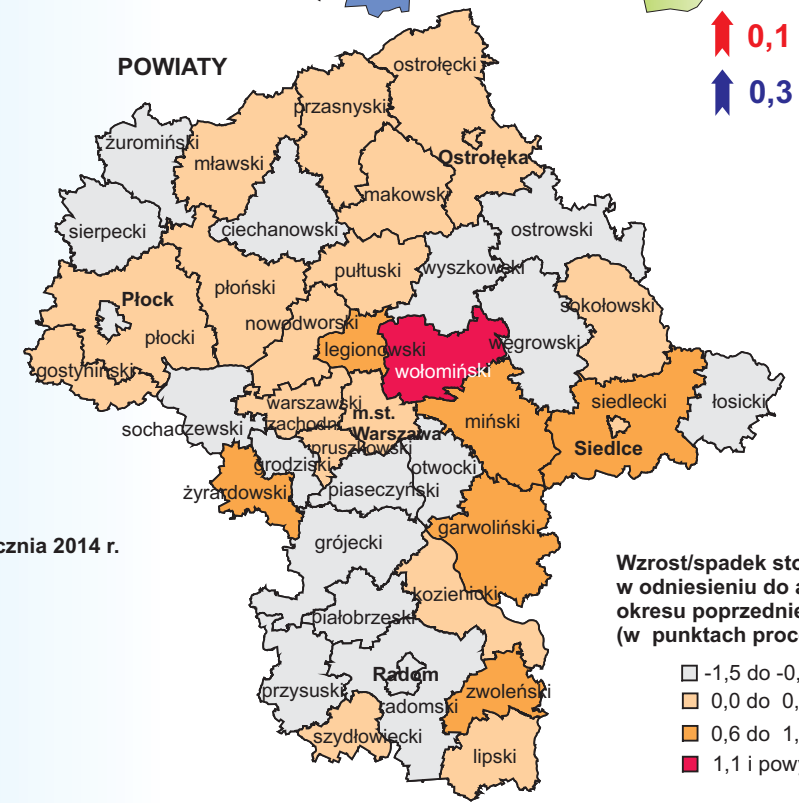
- Najniższa stopa bezrobocia powiaty:**
- m.st. Warszawa – 4,9%
 - warszawski zachodni – 7,2%
 - grodziski – 8,3%

Stopa bezrobocia w końcu stycznia 2014 r.

- 10,0% i poniżej (7)
- 10,1% – 15,0% (8)
- 15,1% – 20,0% (15)
- 20,1% – 25,0% (7)
- 25,1% – 30,0% (3)
- 30,1% i powyżej (2)

↑ wzrost w stosunku do grudnia 2013 r.

↑ wzrost w stosunku do stycznia 2013 r.



Wzrost/spadek stopy bezrobocia w odniesieniu do analogicznego okresu poprzedniego roku (w punktach procentowych)

- -1,5 do -0,1 (17)
- 0,0 do 0,5 (18)
- 0,6 do 1,0 (6)
- 1,1 i powyżej (1)

() W nawiasach podano liczbę powiatów.