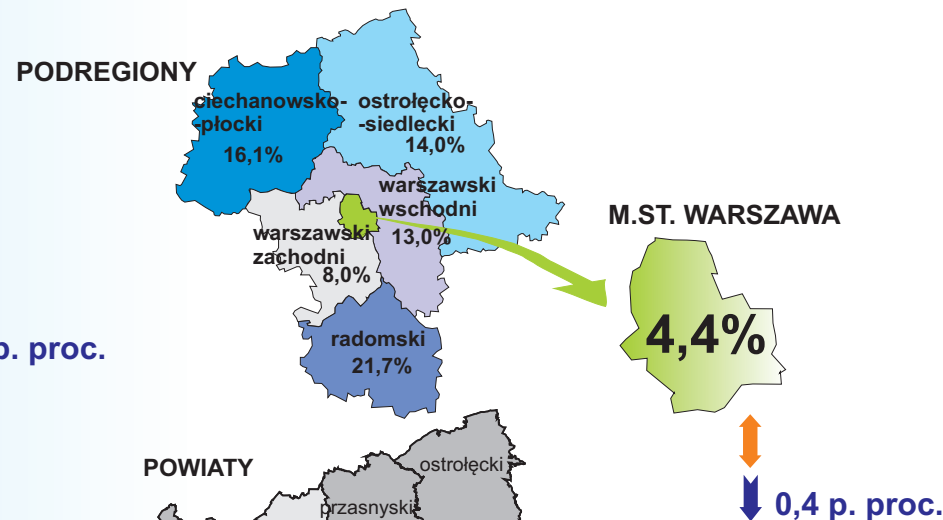

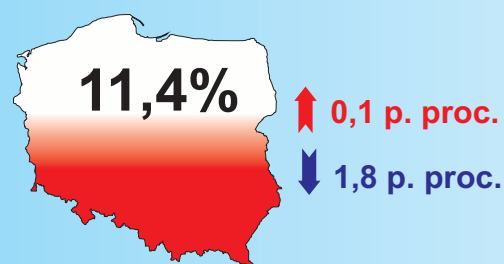
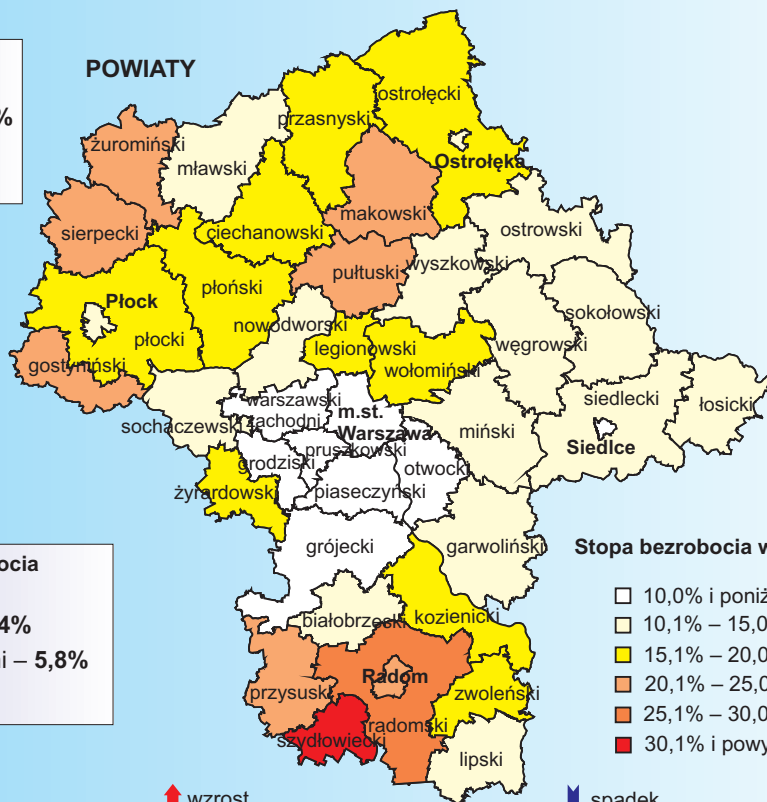


STOPA BEZROBOCIA REJESTROWANEGO W KOŃCU LISTOPADA 2014 R.



Najwyższa stopa bezrobocia powiaty:

- szydłowiecki – 34,5%
- radomski – 27,2%
- przysuski – 25,0%

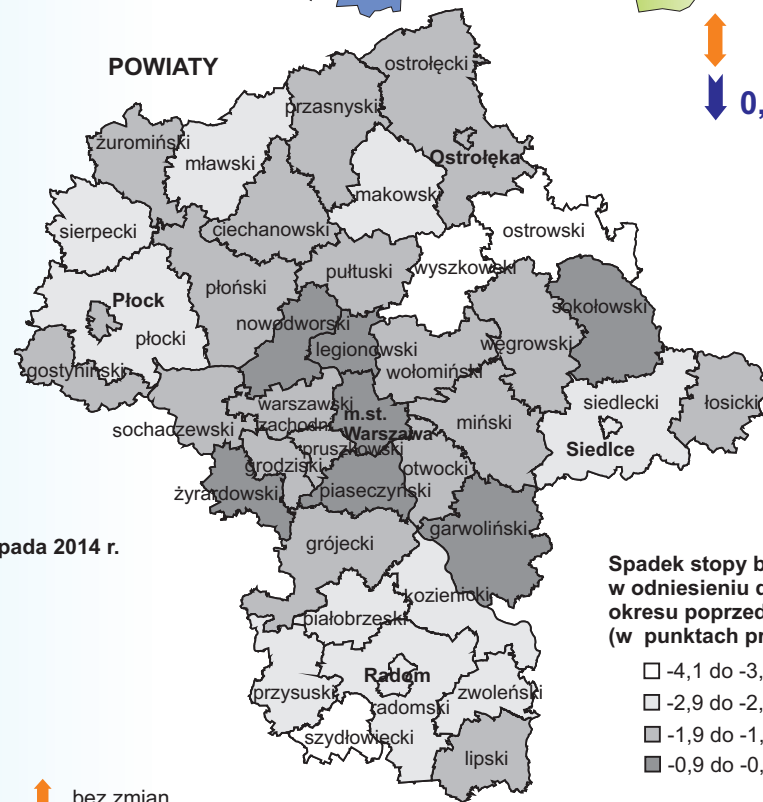


Najniższa stopa bezrobocia powiaty:

- m.st. Warszawa – 4,4%
- warszawski zachodni – 5,8%
- grójecki – 6,2%

Stopa bezrobocia w końcu listopada 2014 r.

- 10,0% i poniżej (8)
- 10,1% – 15,0% (15)
- 15,1% – 20,0% (10)
- 20,1% – 25,0% (7)
- 25,1% – 30,0% (1)
- 30,1% i powyżej (1)



Spadek stopy bezrobocia w odniesieniu do analogicznego okresu poprzedniego roku (w punktach procentowych)

- -4,1 do -3,0 (3)
- -2,9 do -2,0 (12)
- -1,9 do -1,0 (20)
- -0,9 do -0,1 (7)

↑ wzrost w stosunku do października 2014 r.

↓ spadek w stosunku do listopada 2013 r.

↕ bez zmian w stosunku do października 2014 r.

() W nawiasach podano liczbę powiatów.