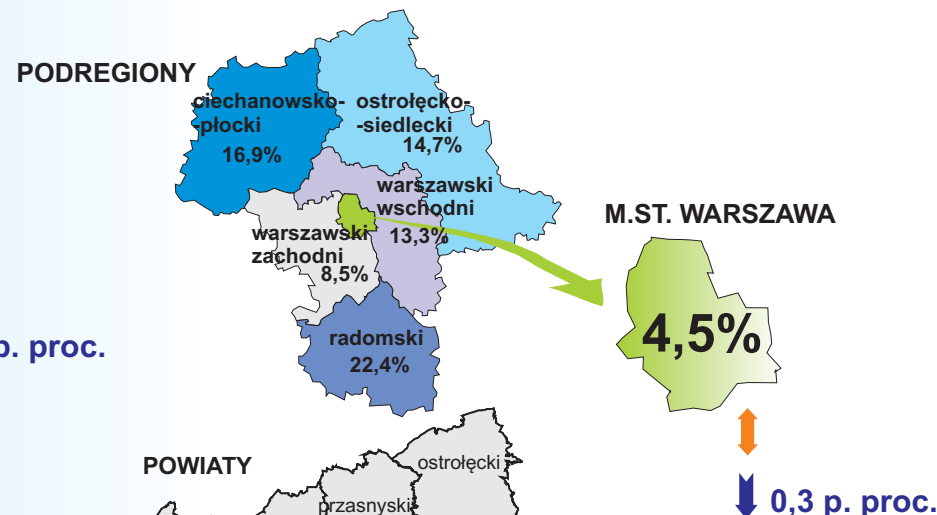

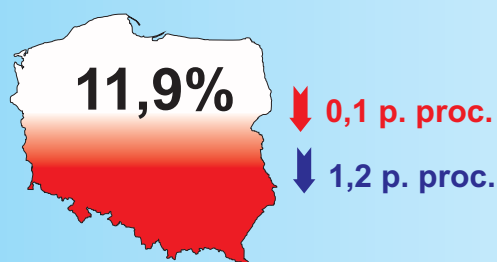
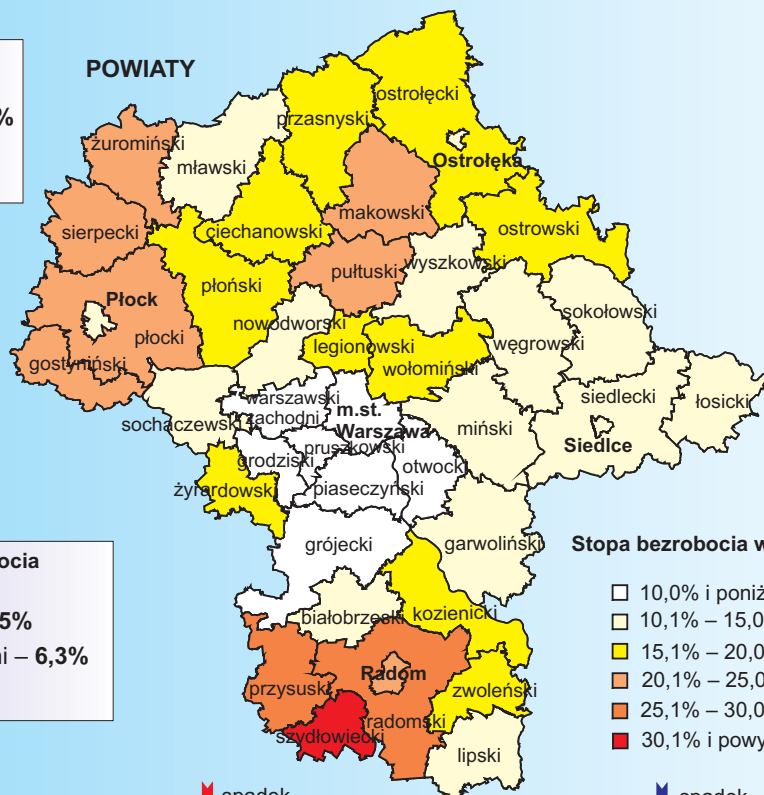


STOPA BEZROBOCIA REJESTROWANEGO W KOŃCU LIPCA 2014 R.

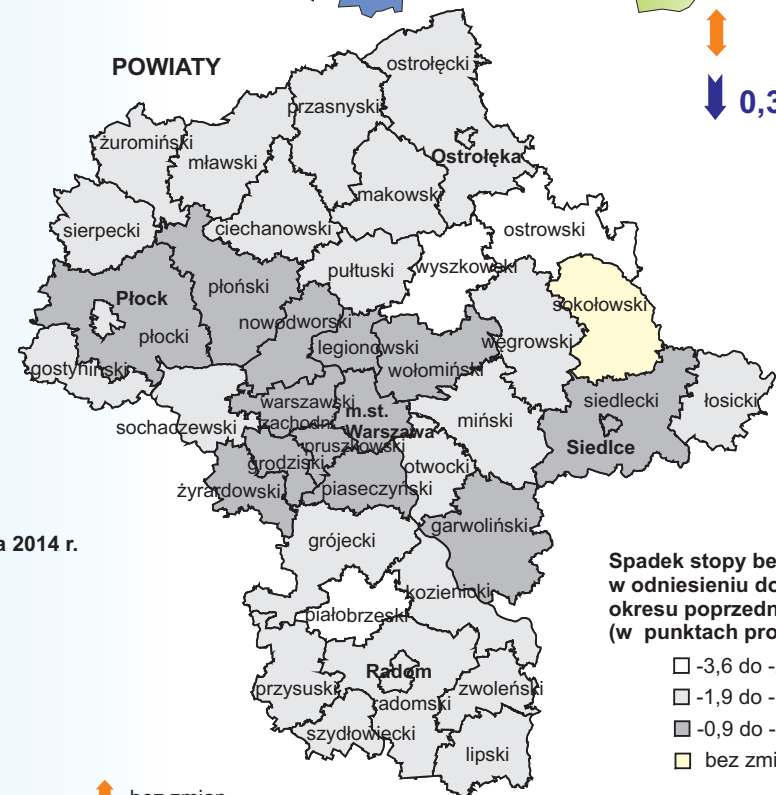


- Najwyższa stopa bezrobocia powiaty:**
- szydłowiecki – 35,7%
 - radomski – 28,1%
 - przysuski – 25,3%



- Najniższa stopa bezrobocia powiaty:**
- m.st. Warszawa – 4,5%
 - warszawski zachodni – 6,3%
 - grójecki – 7,2%

- Stopa bezrobocia w końcu lipca 2014 r.**
- 10,0% i poniżej (7)
 - 10,1% – 15,0% (15)
 - 15,1% – 20,0% (10)
 - 20,1% – 25,0% (7)
 - 25,1% – 30,0% (2)
 - 30,1% i powyżej (1)



- Spadek stopy bezrobocia w odniesieniu do analogicznego okresu poprzedniego roku (w punktach procentowych)**
- -3,6 do -2,0 (3)
 - -1,9 do -1,0 (24)
 - -0,9 do -0,1 (14)
 - bez zmian (1)

↓ spadek w stosunku do czerwca 2014 r. ↓ spadek w stosunku do lipca 2013 r. ↑ bez zmian w stosunku do czerwca 2014 r. () W nawiasach podano liczbę powiatów.