

Podstawowe dane statystyczne dla m. Płock

4 kw. 2023 r. Podstawowe tendencje

Urząd Statystyczny w Warszawie

warszawa.stat.gov.pl

@Warszawa_STAT



111,2 Ludność ogółem w tys.



5,4% Stopa bezrobocia rejestrowanego^c



-6,61 Przyrost naturalny^b na 1000 ludności

252 Mieszkania oddane do użytkowania



5792 zł Średnia cena za 1 m² powierzchni użytkowej lokalu mieszkalnego w czwartym kwartale 2022 r.



13,7 Turyści zagraniczni korzystający z turystycznych obiektów noclegowych w % turystów ogółem



1493 Liczba kolizji drogowych^d

2233 Przesłpstwa stwierdzone przez Policję^{de}



68,4% Wskaźnik wykrywalności sprawców przespstwa stwierdzonych przez Policję^{de}



14,3 Osoby fizyczne prowadzące działalność gospodarczą^e na 100 osób w wieku produkcyjnym^f

12880 Podmioty gospodarki narodowej w rejestrze REGON^c

↑ ↓ wzrost/spadek w stosunku do analogicznego okresu roku poprzedniego



a Stan w dniu 31 grudnia 2023 r. b W ciągu 2023 r. c Stan w dniu 31 grudnia 2023 r. d W okresie styczeń-grudzień 2023 r. e Dane dotyczą przespstwa stwierdzonych przez Policję w zakończonych postępowaniach przygotowawczych; bez czynów karalnych popełnionych przez nieletnich. f Do przeliczeń przyjęto ludność według stanu w dniu 31 grudnia 2023 r.

Źródło: w zakresie przespstwa, wskaźnika wykrywalności przespstwa, wypadków drogowych i kolizji – Dane Komendy Głównej Policji.

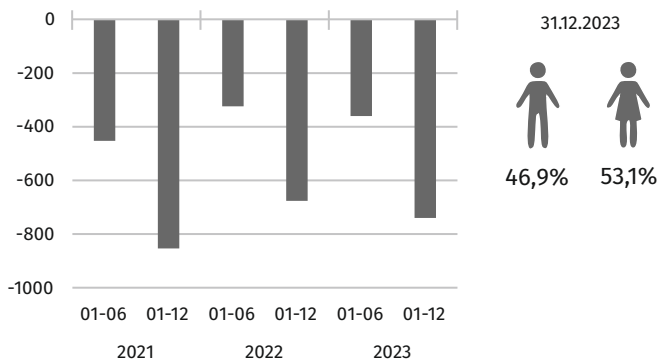


Wybrane dane o sytuacji społeczno-gospodarczej

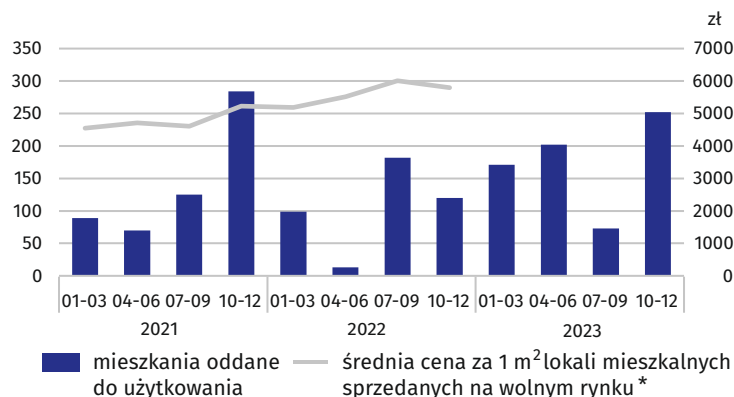
Dane dla m. Płock

LUDNOŚĆ

przyrost naturalny

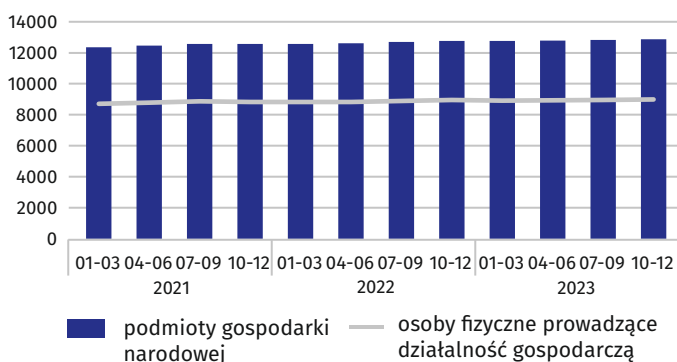


BUDOWNICTWO MIESZKANIOWE



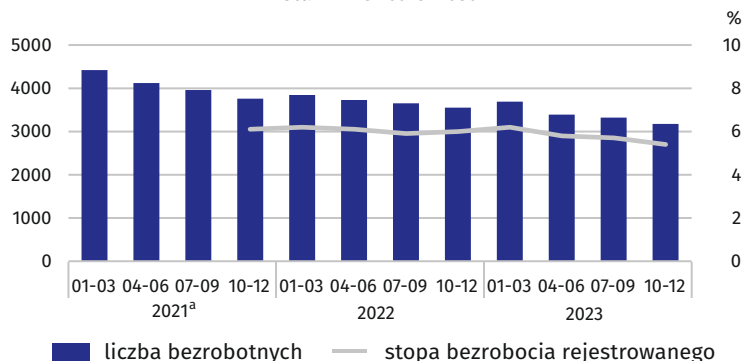
PODMIOTY GOSPODARKI NARODOWEJ

stan w końcu okresu

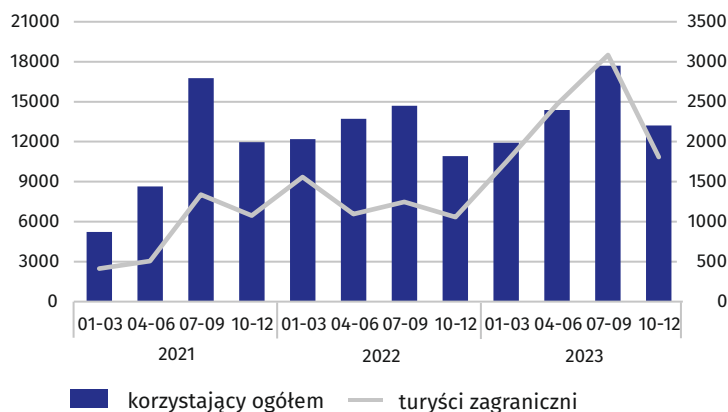


LICZBA BEZROBOTNYCH I STOPA BEZROBOCIA REJESTROWANEGO

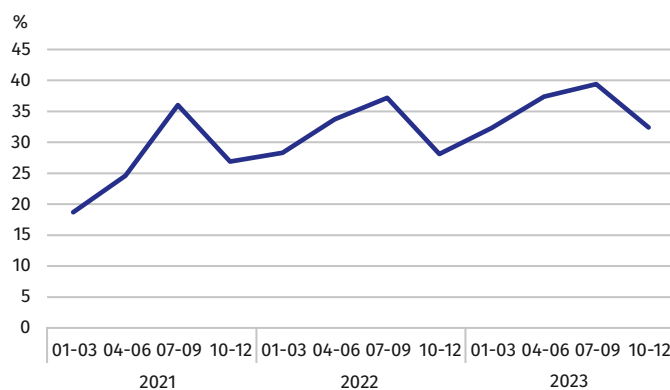
stan w końcu okresu



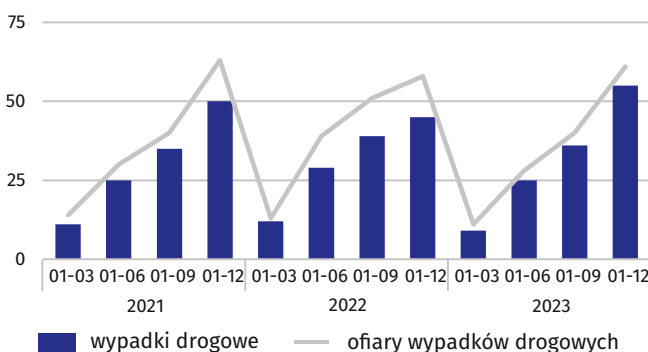
TURYŚCI KORZYSTAJĄCY Z TURYSTYCZNYCH OBIEKTÓW NOCLEGOWYCH



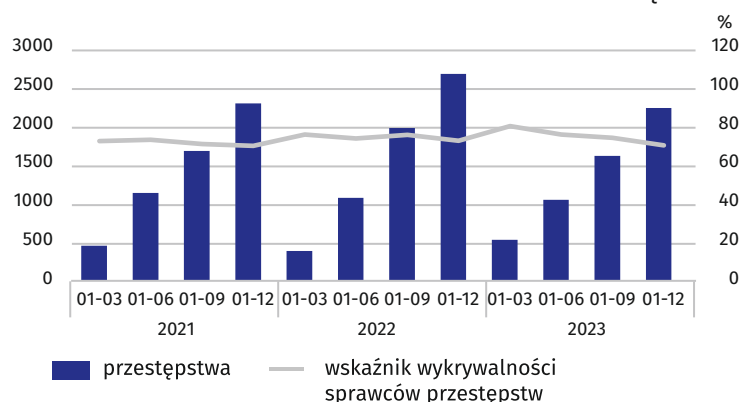
STOPIEŃ WYKORZYSTANIA MIEJSC NOCLEGOWYCH



WYPADKI DROGOWE



PRZESTĘPSTWA STWIERDZONE PRZEZ POLICJĘ ORAZ WSKAŹNIK WYKRYWALNOŚCI SPRAWCÓW PRZESTĘPSTW



Oceń opracowanie



a Dla m. Płocka brak danych przeliczonych dla stopy bezrobocia po PSR 2020.

* Dane za 2023 r. jeszcze niedostępne.

Przy publikowaniu danych US prosimy o podanie źródła.