

Podstawowe dane statystyczne dla m. Ostrołęka

3 kw. 2024 r. Podstawowe tendencje



47,9
↓
Ludność^a ogółem w tys.



7,2%
↓
Stopa bezrobocia rejestrowanego^c



-2,29
↓
Przyrost naturalny^b na 1000 ludności

53
↑
Mieszkania oddane do użytkowania



67,8 m²
↑
Przeciętna powierzchnia użytkowa 1 oddanego mieszkania

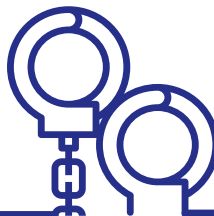


5,5
↓
Turyści zagraniczni korzystający z turystycznych obiektów noclegowych w % turystów ogółem



424
↑
Liczba kolizji drogowych^d

906
↓
Przestępstwa stwierdzone przez Policję^{de}



80,6%
↓
Wskaźnik wykrywalności sprawców przestępstw stwierdzonych przez Policję^{de}




18,5
↑
Osoby fizyczne prowadzące działalność gospodarczą^e na 100 osób w wieku produkcyjnym^f

6363
↑
Podmioty gospodarki narodowej w rejestrze REGON^e

↑↓ wzrost/spadek w stosunku do analogicznego okresu roku poprzedniego

★ ★ ★ ★ ★ a Stan w dniu 30 czerwca 2024 r. b W ciągu pierwszego półrocza 2024 r. c Stan w dniu 30 września 2024 r. d W okresie styczeń–wrzesień 2024 r. e Dane dotyczą przestępstw stwierdzonych przez Policję w zakończonych postępowaniach przygotowawczych; bez czynów karalnych popełnionych przez nieletnich. f Do przeliczeń przyjęto ludność według stanu w dniu 30 czerwca 2024 r.

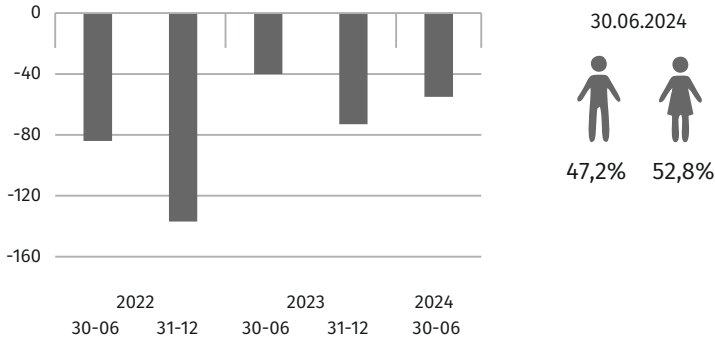
Źródło: w zakresie przestępstw, wskaźnika wykrywalności przestępstw i wypadków drogowych – dane Komendy Głównej Policji.



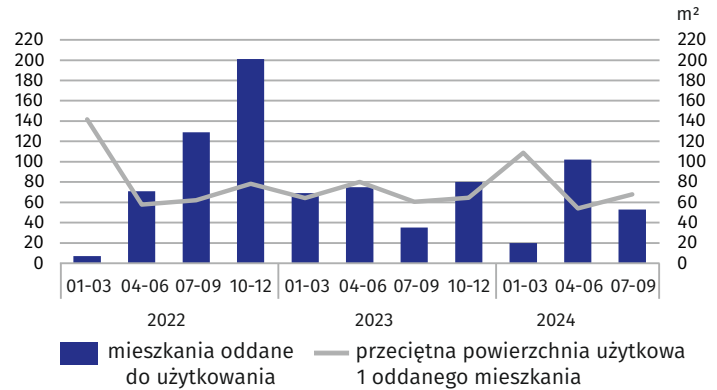
Wybrane dane o sytuacji społeczno-gospodarczej

Dane dla m. Ostrołęka

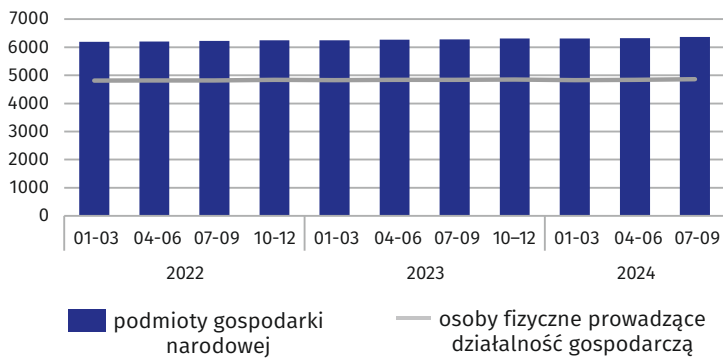
LUDNOŚĆ przyrost naturalny



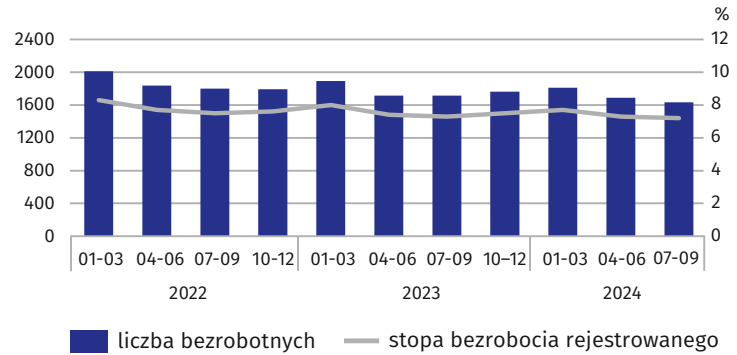
BUDOWNICTWO MIESZKANIOWE



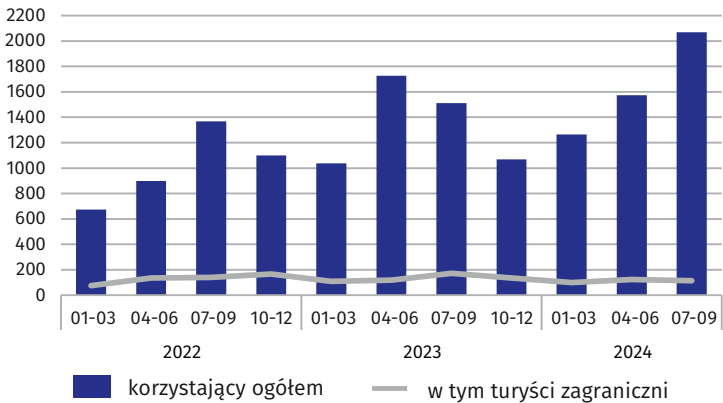
PODMIOTY GOSPODARKI NARODOWEJ stan w końcu okresu



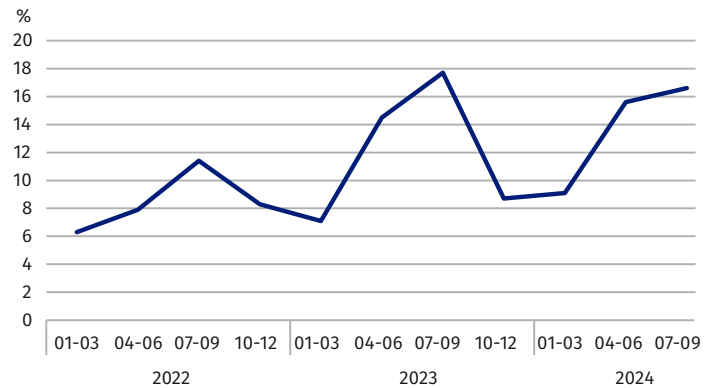
LICZBA BEZROBOTNYCH I STOPA BEZROBOCIA REJESTROWANEGO stan w końcu okresu



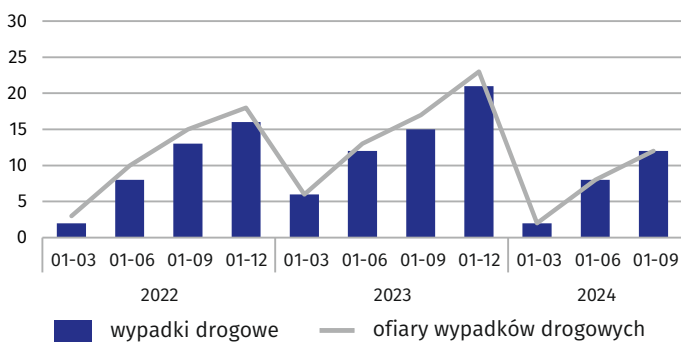
TURYŚCI KORZYSTAJĄCY Z TURYSTYCZNYCH OBIEKTÓW NOCLEGOWYCH



STOPIEŃ WYKORZYSTANIA MIEJSC NOCLEGOWYCH



WYPADKI DROGOWE



PRZESTĘPSTWA STWIERDZONE PRZEZ POLICJĘ ORAZ WSKAŹNIK WYKRYWALNOŚCI SPRAWCÓW PRZESTĘPSTW

