



Podstawowe dane statystyczne dla m. Ostrołęka

2 kw. 2023 r. Podstawowe tendencje



48,7
↓
Ludność^a ogółem w tys.



7,2%
↓
Stopa bezrobocia rejestrowanego^c




-2,80
↑
Przyrost naturalny^b na 1000 ludności

75
↑
Mieszkania oddane do użytkowania



4835 zł
↓
Średnia cena za 1 m² powierzchni użytkowej lokalu mieszkalnego w czwartym kwartale 2022 r.

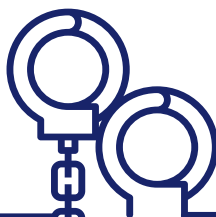


6,9
↓
Turyści zagraniczni korzystający z turystycznych obiektów noclegowych w % turystów ogółem



246
↑
Liczba kolizji drogowych^d

954
↑
Przestępstwa stwierdzone przez Policję^{de}



88,6%
↓
Wskaźnik wykrywalności sprawców przestępstw stwierdzonych przez Policję^{de}



17,7
↑
Osoby fizyczne prowadzące działalność gospodarczą^e na 100 osób w wieku produkcyjnym^f

6266
↑
Podmioty gospodarki narodowej w rejestrze REGON^c

↑ ↓ wzrost/spadek w stosunku do analogicznego okresu roku poprzedniego



a Stan w dniu 31 grudnia 2022 r. b W 2022 r. c Stan w dniu 30 czerwca 2023 r. d W okresie styczeń–czerwiec 2023 r. e Dane dotyczą przestępstw stwierdzonych przez Policję w zakończonych postępowaniach przygotowawczych; bez czynów karalnych popełnionych przez nieletnich. f Do przeliczeń przyjęto ludność według stanu w dniu 31 grudnia 2022 r.

Źródło: w zakresie przestępstw, wskaźnika wykrywalności przestępstw i wypadków drogowych – dane Komendy Głównej Policji.

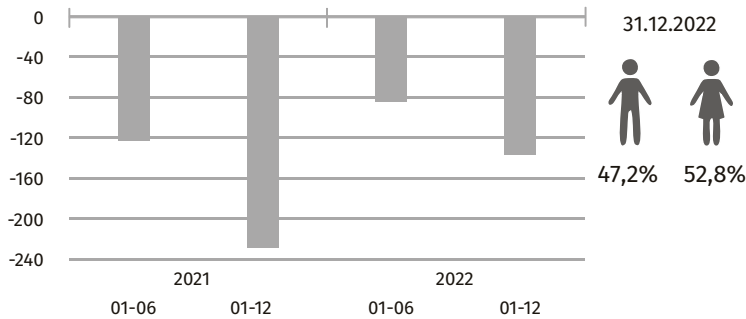


Wybrane dane o sytuacji społeczno-gospodarczej

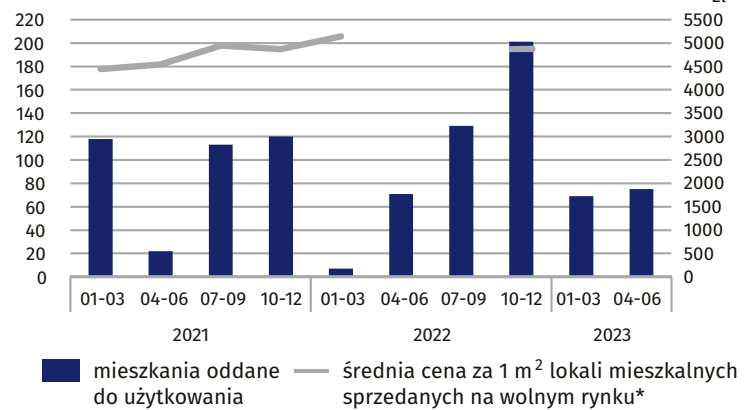
Dane dla m. Ostrołęka

LUDNOŚĆ

przyrost naturalny

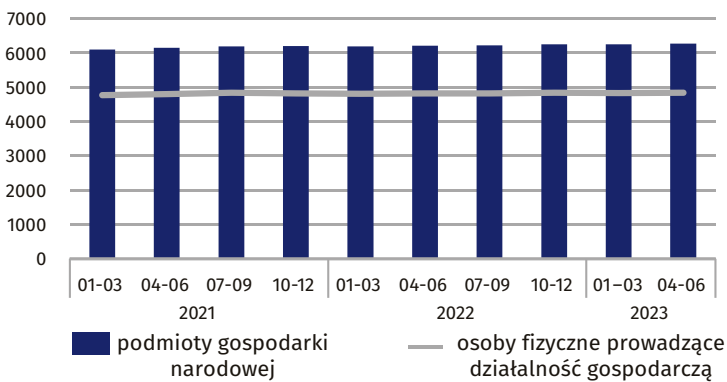


BUDOWNICTWO MIESZKANIOWE



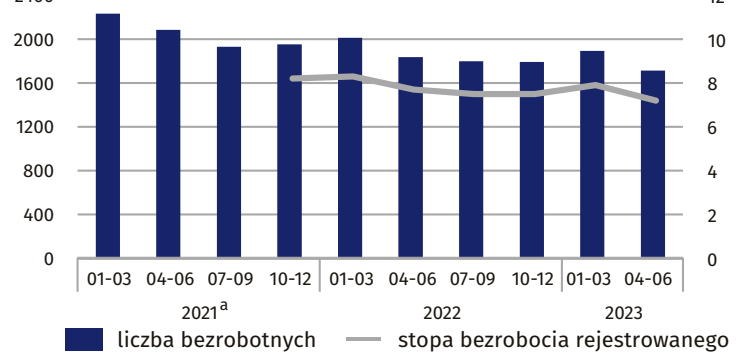
PODMIOTY GOSPODARKI NARODOWEJ

stan w końcu okresu

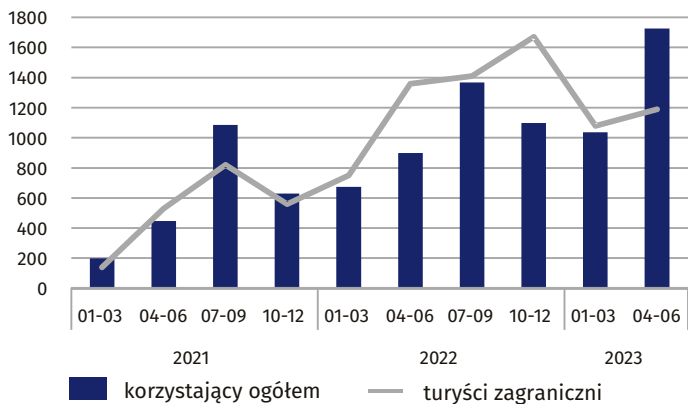


LICZBA BEZROBOTNYCH I STOPA BEZROBOCIA REJESTROWANEGO

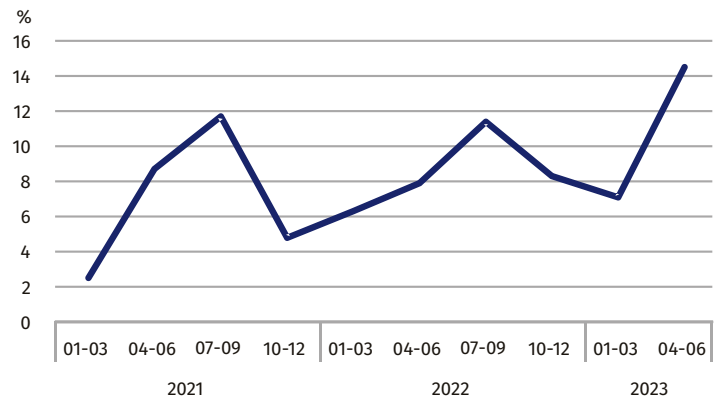
stan w końcu okresu



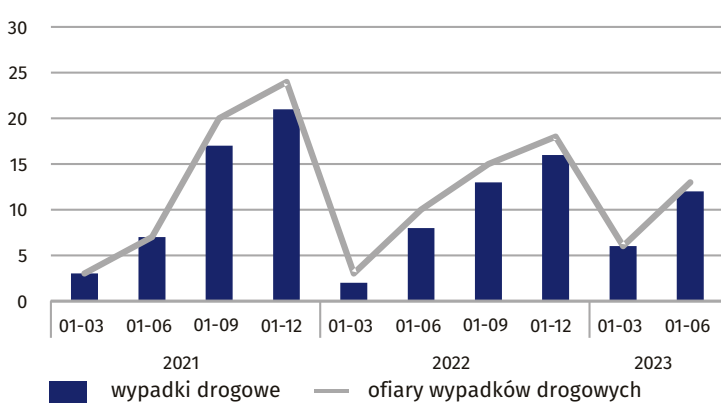
TURYŚCI KORZYSTAJĄCY Z TURYSTYCZNYCH OBIEKTÓW NOCLEGOWYCH



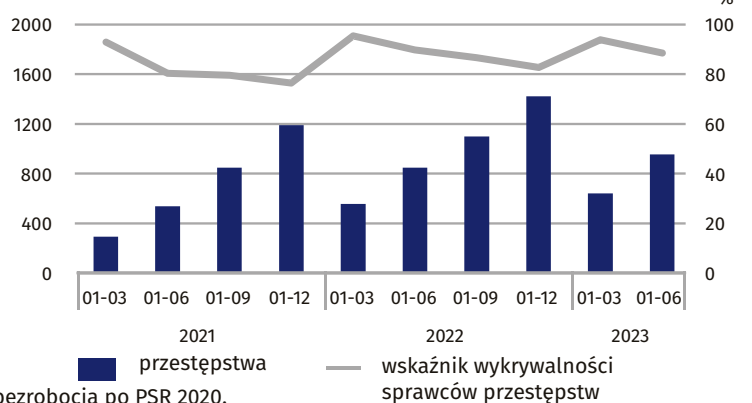
STOPIEŃ WYKORZYSTANIA MIEJSC NOCLEGOWYCH



WYPADKI DROGOWE



PRZESTĘPSTWA STWIERDZONE PRZEZ POLICJĘ ORAZ WSKAŹNIK WYKRYWALNOŚCI SPRAWCÓW PRZESTĘPSTW



☆ ☆ ☆ ☆ ☆ a Dla m. Ostrołęki brak danych przeliczonych dla stopy bezrobocia po PSR 2020.

☆ ☆ ☆ ☆ ☆ * Dane wstępne za 2022 r., w 2 i 3 kwartale 2022 r. brak informacji o transakcji kupna/sprzedaży nieruchomości, dane za 2023 r. jeszcze niedostępne. Przy publikowaniu danych US prosimy o podanie źródła.