

55+

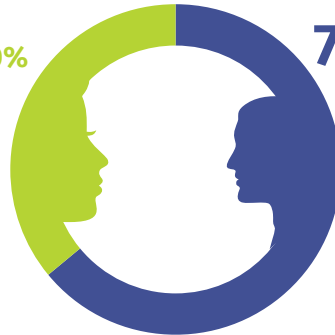
BEZROBOTNI ZAREJESTROWANI W WIEKU 55 LAT I WIĘCEJ
III KWARTAŁ 2018

55+



44%

30%



70%




41%


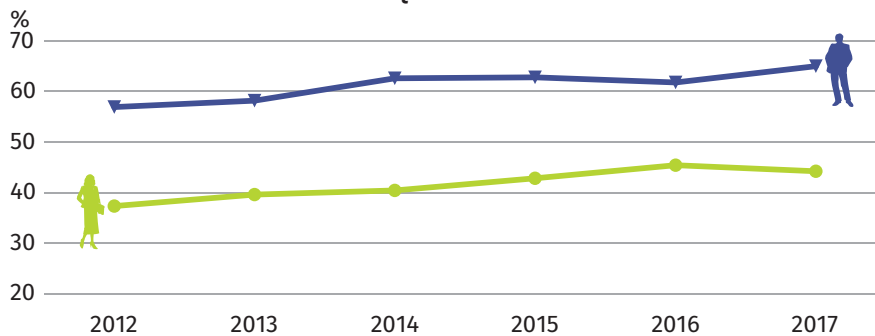
bez pracy powyżej 24 miesięcy
(w % ogółu bezrobotnych
kobiet w wieku 55 lat i więcej)

bez pracy powyżej 24 miesięcy
(w % ogółu bezrobotnych
mężczyzn w wieku 55 lat i więcej)

WSKAŹNIK ZATRUDNIENIA OSÓB W WIEKU 55-64 LATA WEDŁUG BAEL
PRZECIĘTNE ROCZNE




pracowały 44 kobiety
na 100 w wieku 55-64 lata



pracowało 65 mężczyzn
na 100 w wieku 55-64 lata

AKTYWNOŚĆ ZAWODOWA WEDŁUG BAEL
III KWARTAŁ 2018 R.

Aktywne zawodowo
(w % ogółu kobiet
aktywnych zawodowo)



● 55-64 lata ● 65 lat i więcej

Współczynnik aktywności zawodowej

46%

osób w wieku 55-64 lata


72%

4%

osób w wieku 65 lat i więcej

12%

Aktywni zawodowo
(w % ogółu mężczyzn
aktywnych zawodowo)



▼ 55-64 lata ▼ 65 lat i więcej

PRZECIĘTNE WYNAGRODZENIA BRUTTO WEDŁUG WIEKU
X 2016 R.

