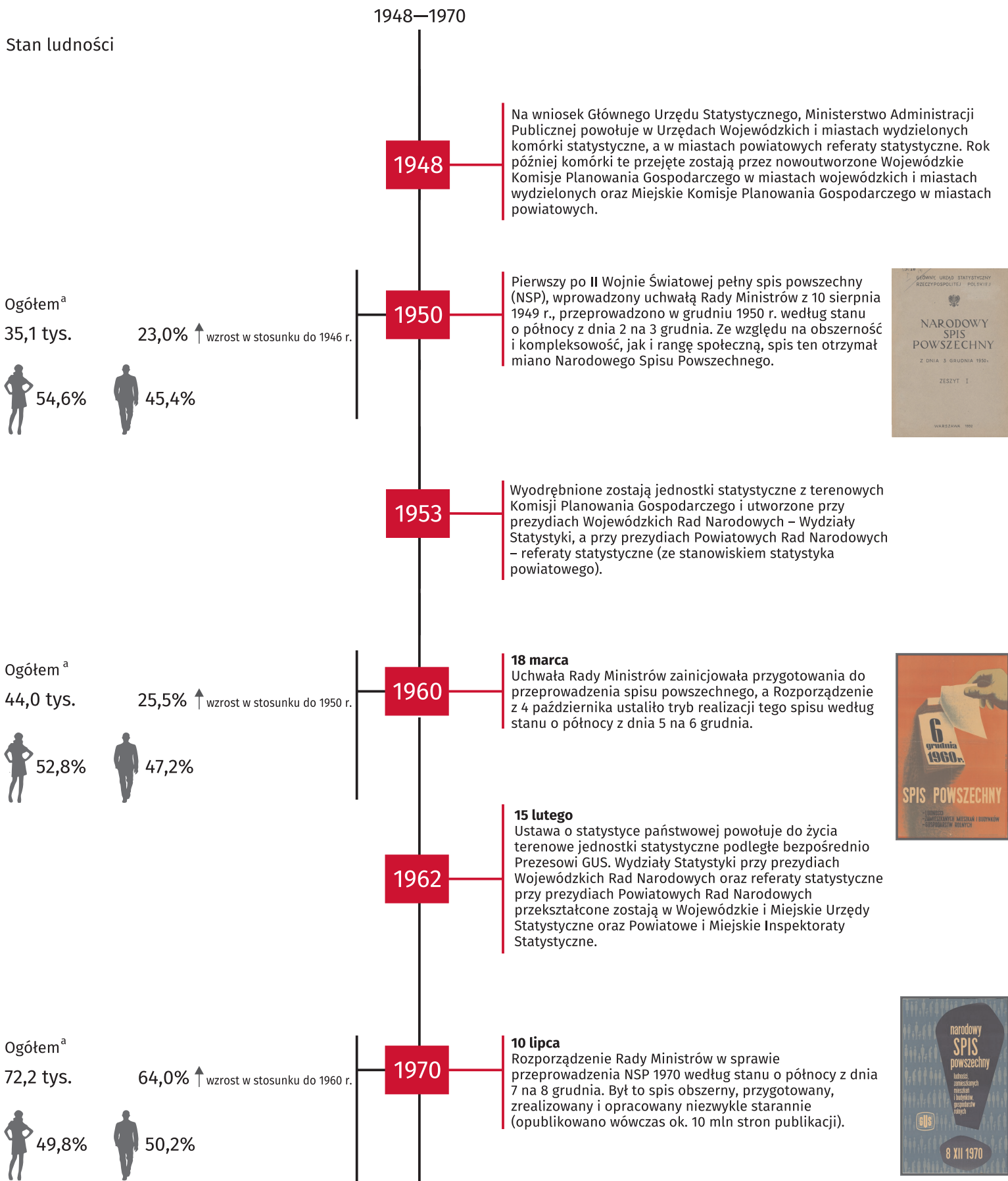


a Dane na podstawie spisów.

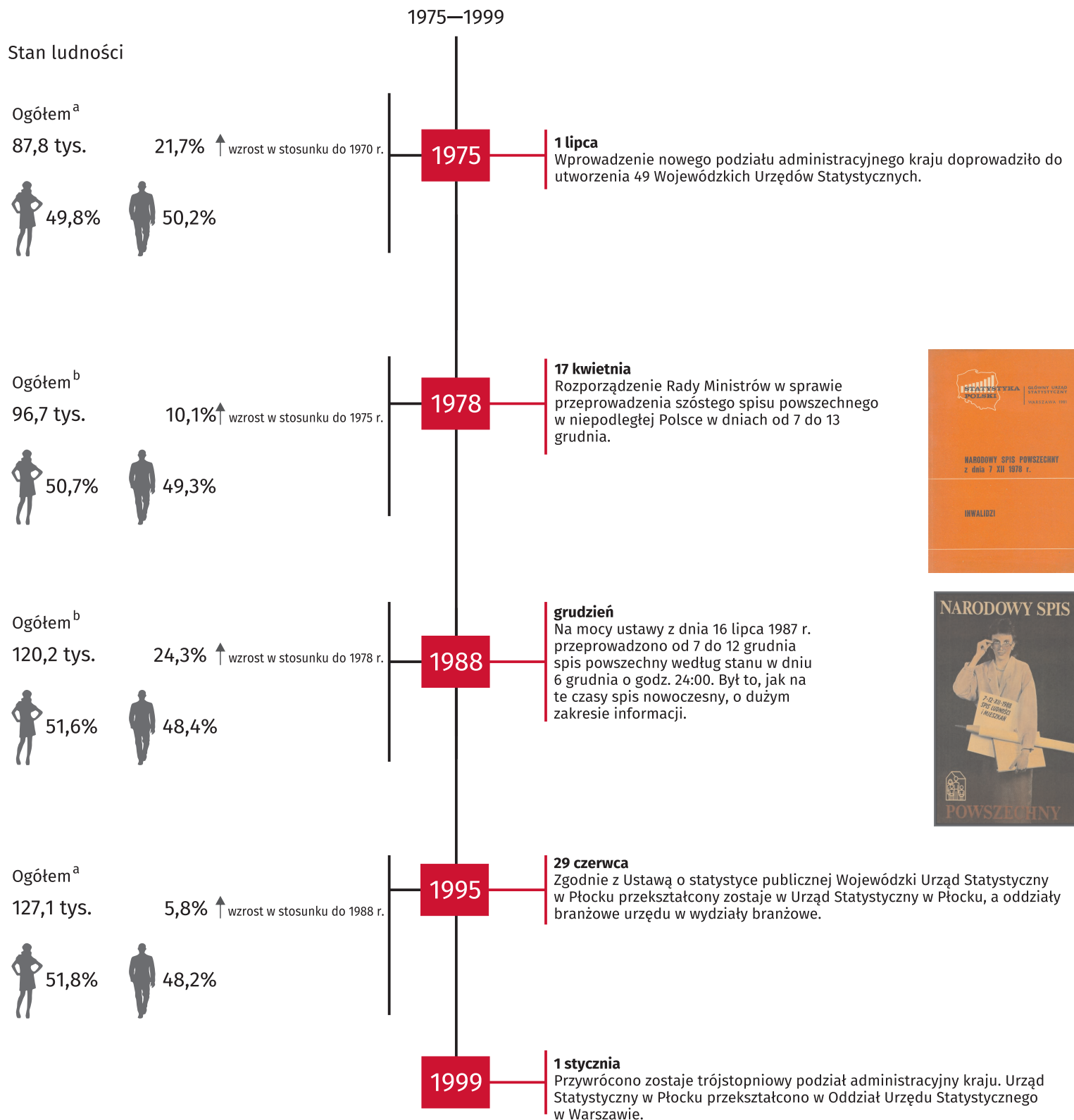
Źródła:

<sup>1</sup> Dane dotyczą 1913 r. Notatki Płockie. Goszczycki Adam: „Ludność miasta Płocka w cyfrach”. Towarzystwo Naukowe Płockie. Płock 1962.

<sup>2</sup> Notatki Płockie. Chojnacki Jakub: „Płock w trzydziestoleciu Polskiej Rzeczypospolitej Ludowej”. Towarzystwo Naukowe Płockie. Płock 1975.



a Dane na podstawie spisów.



a Dane bilansowe; stan w dniu 31 XII. b Dane na podstawie spisów.

2002–2018

Stan ludności


Ogółem<sup>a</sup>  
128,4 tys. 0,9% ↑ wzrost w stosunku do 1995 r.



2002

**maj-czerwiec**

Narodowy Spis Powszechny Ludności i Mieszkań 2002 został wprowadzony ustawą z dnia 2 grudnia 1999 r. Spis ludności i mieszkań był przeprowadzany w dniach od 21 maja do 8 czerwca 2002 r. według stanu w dniu 20 maja razem z Powszechnym Spisem Rolnym. Spis ludności i mieszkań 2002 był badaniem szczególnym, ponieważ był pierwszym pełnym spisem po głębokich przeobrażeniach społeczno-gospodarczych i ustrojowych, jakie miały miejsce w latach dziewięćdziesiątych.




Ogółem<sup>a</sup>  
124,6 tys. 3,0% ↓ spadek w stosunku do 2002 r.




2011

Narodowy Spis Powszechny Ludności i Mieszkań 2011 został wprowadzony ustawą o spisie z dnia 4 marca 2010 r. Spis ludności i mieszkań był przeprowadzany w dniach od 1 kwietnia do 30 czerwca 2011 r. według stanu w dniu 31 marca o godzinie 24.00. NSP 2011 był realizowany z wykorzystaniem systemów informacyjnych administracji publicznej oraz danych zebranych w badaniu pełnym i reprezentacyjnym.



2014

Powstaje opracowanie o Płocku, od czasu włączenia miasta w 1999 r. do województwa mazowieckiego – „Statystyczny portret Płocka w latach 2005–2012”. Opracowanie zawiera wyniki badań statystycznych statystyki publicznej oraz dane pozyskane z innych źródeł obrazujące przemiany zachodzące w mieście w zakresie potencjału demograficznego, warunków życia, infrastruktury technicznej i aktywności gospodarczej.



2016

Opracowanie analizujące sytuację płockich kobiet i dziewcząt w 2014 r. w odniesieniu do 2012 r. – „Statystycznie o płockiej kobiecie”.

Ogółem<sup>b</sup>  
120,4 tys. 3,3% ↓ spadek w stosunku do 2011 r.



2018

Zadaniem Oddziałów Urzędu (w tym Oddziału w Płocku) jest obsługa obywateli, podmiotów i organów administracji publicznej oraz reprezentowanie Urzędu w sprawach wynikających ze współpracy z organami jednostek samorządu terytorialnego.

a Dane na podstawie spisów. b Dane bilansowe; stan w dniu 30 VI.