

Rynek pracy w styczniu 2021 r.

Dane dla województwa mazowieckiego i m.st. Warszawy

ZATRUDNIENIE I WYNAGRODZENIA W SEKTORZE PRZEDSIĘBIORSTW

Przeciętne zatrudnienie*

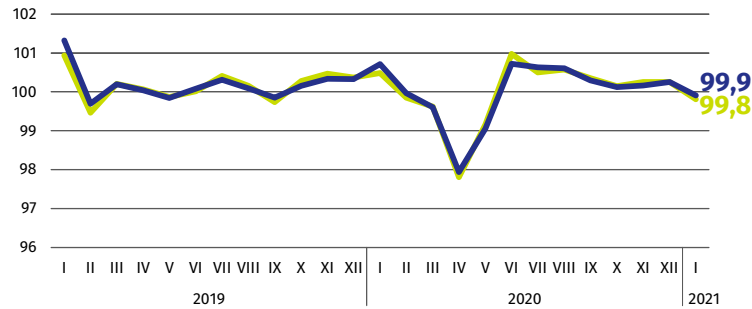
woj. mazowieckie

1540 tys.

m.st. Warszawa

1092 tys.

miesiąc poprzedni=100



Przeciętne miesięczne wynagrodzenie brutto*

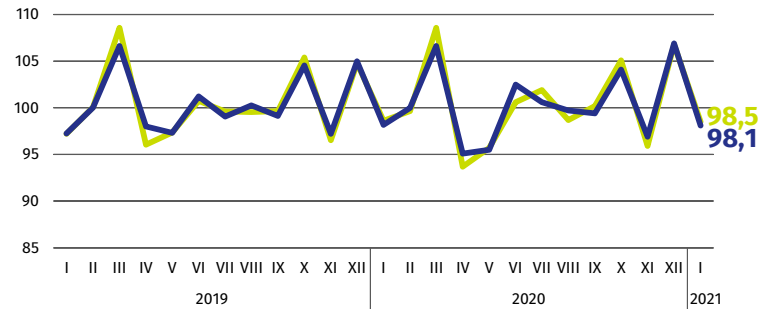
woj. mazowieckie

6571 zł

m.st. Warszawa

6949 zł

miesiąc poprzedni=100



woj. mazowieckie m.st. Warszawa

* W przedsiębiorstwach, w których liczba pracujących przekracza 9 osób.

BEZROBOTNI ZAREJESTROWANI

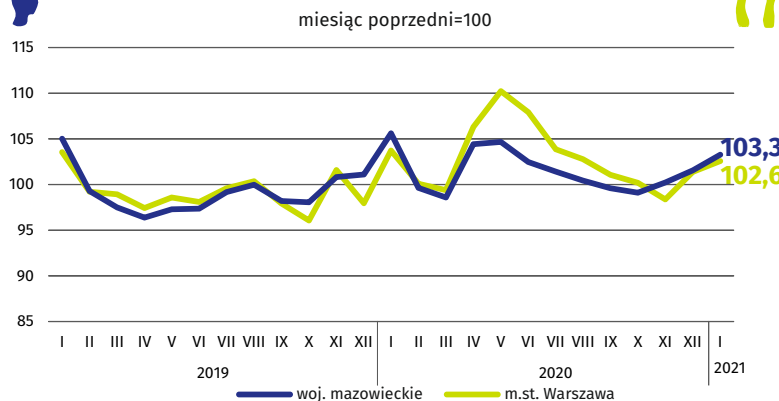
woj. mazowieckie



76 tys. ↑15% ↑17% 75 tys.

Dynamika bezrobotnych zarejestrowanych w końcu miesiąca

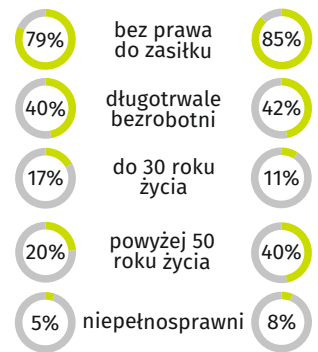
miesiąc poprzedni=100



m.st. Warszawa



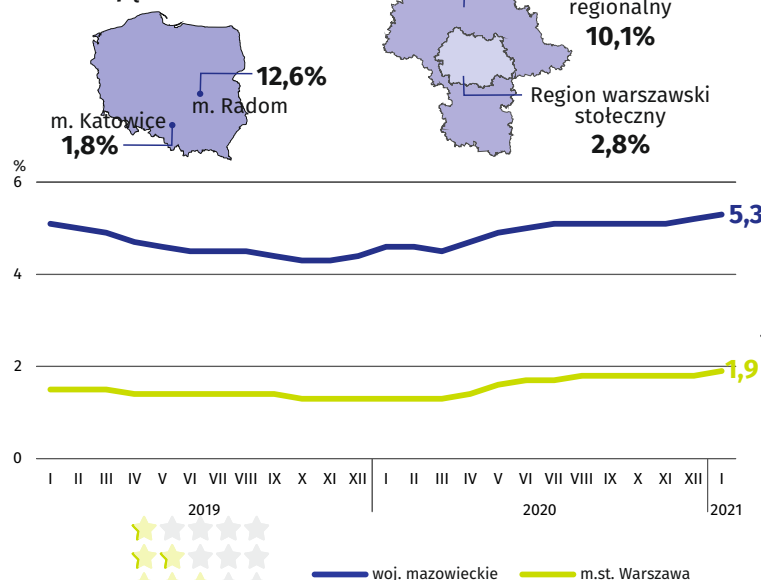
12 tys. ↑40% ↑38% 13 tys.



↑ wzrost w stosunku do stycznia 2020 r.

STOPA BEZROBOCIA REJESTROWANEGO

Miasta na prawach powiatu z najniższą i najwyższą stopą bezrobocia



Powiaty o najniższej stopie bezrobocia

m.st. Warszawa – 1,9% ↑0,6 p. proc.
warszawski zachodni – 2,4% ↑0,7 p. proc.
grójecki – 2,7% ↑0,5 p. proc.

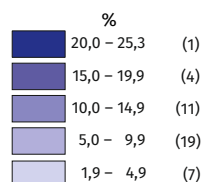
Powiaty o najwyższej stopie bezrobocia

sztytowiecki – 25,3% ↑1,1 p. proc.
radomski – 18,1% ↑1,0 p. proc.
przysuski – 17,3% ↓0,9 p. proc.

Powiaty o najwyższych wzrostach stopy bezrobocia

legionowski ↑1,9 p. proc.
wołomiński ↑1,8 p. proc.
miński ↑1,7 p. proc.

↑ ↓ wzrost/spadek w stosunku do stycznia 2020 r.



W nawiasach podano liczbę powiatów.

