

# Rynek pracy w styczniu 2020 r.

Dane dla województwa mazowieckiego i m.st. Warszawy

## ZATRUDNIENIE I WYNAGRODZENIA W SEKTORZE PRZEDSIĘBIORSTW

Przeciętne zatrudnienie\*

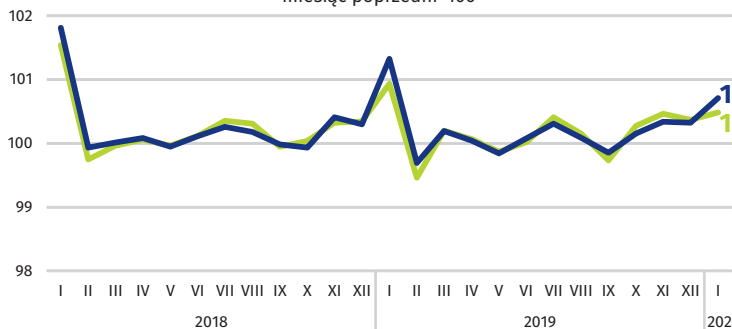
woj. mazowieckie

**1552 tys.**

m.st. Warszawa

**1100 tys.**

miesiąc poprzedni=100



Przeciętne miesięczne wynagrodzenie brutto\*

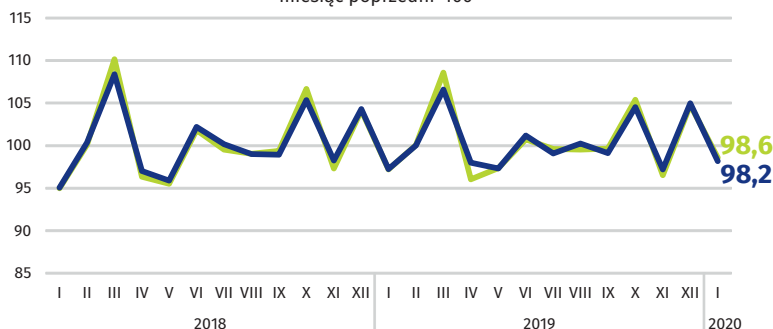
woj. mazowieckie

**6286 zł**

m.st. Warszawa

**6669 zł**

miesiąc poprzedni=100

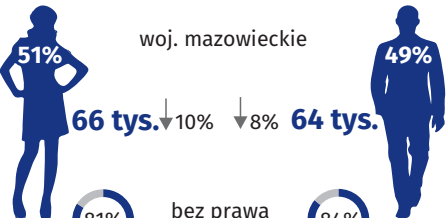


woj. mazowieckie m.st. Warszawa

\* W przedsiębiorstwach, w których liczba pracujących przekracza 9 osób.

## BEZROBOTNI ZAREJESTROWANI

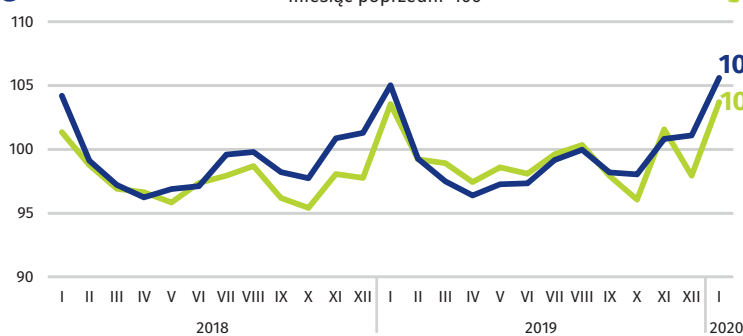
woj. mazowieckie



49%

Dynamika bezrobotnych zarejestrowanych w końcu miesiąca

miesiąc poprzedni=100

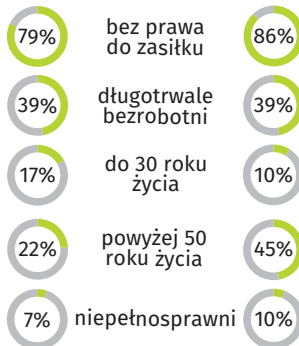
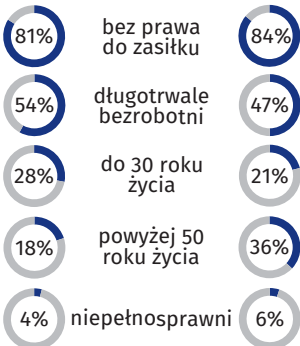


woj. mazowieckie m.st. Warszawa

m.st. Warszawa



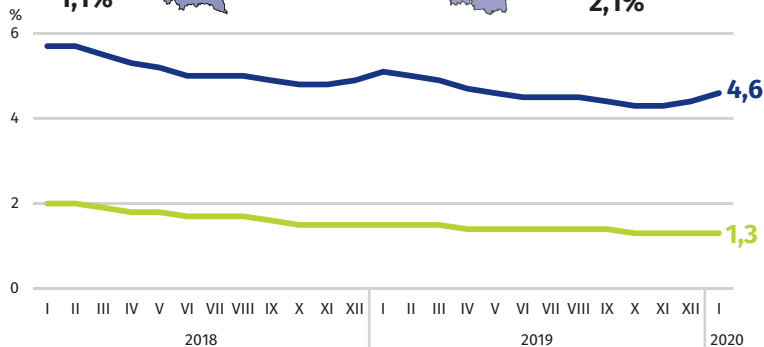
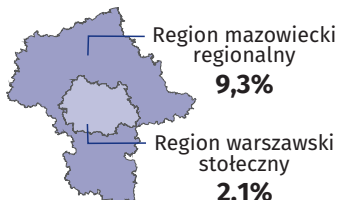
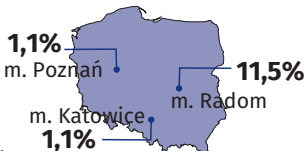
51%



↓ spadek w stosunku do stycznia 2019 r.

## STOPA BEZROBOCIA REJESTROWANEGO

Miasta na prawach powiatu z najniższą i najwyższą stopą bezrobocia



woj. mazowieckie m.st. Warszawa

Powiaty o najniższej stopie bezrobocia

m.st. Warszawa – 1,3% ↓ 0,2 p. proc.  
warszawski zachodni – 1,7% ↓ 0,4 p. proc.  
grójecki – 2,2% ↓ 0,1 p. proc.

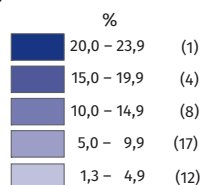
Powiaty o najwyższej stopie bezrobocia

sztytłowiecki – 23,9% ↓ 1,2 p. proc.  
przysuski – 18,3% ↓ 0,5 p. proc.  
radomski – 17,1% ↓ 0,7 p. proc.

Powiaty o najwyższych spadkach stopy bezrobocia

gostyniński ↓ 2,1 p. proc.  
sierpecki ↓ 1,8 p. proc.  
łośicki ↓ 1,5 p. proc.

↓ spadek w stosunku do stycznia 2019 r.



W nawiasach podano liczbę powiatów.

