

Rynek pracy w grudniu 2019 r.

Dane dla województwa mazowieckiego i m.st. Warszawy

ZATRUDNIENIE I WYNAGRODZENIA W SEKTORZE PRZEDSIĘBIORSTW

Przeciętne zatrudnienie*

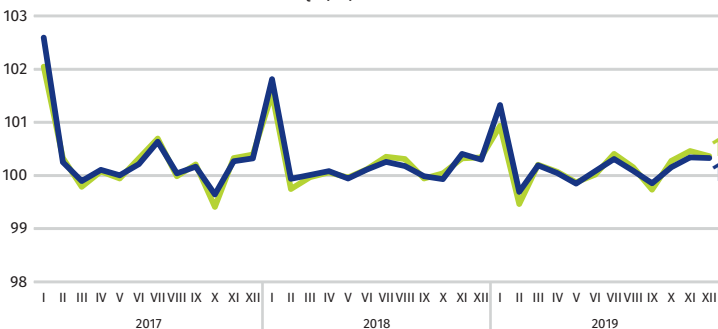
woj. mazowieckie

1541 tys.

m.st. Warszawa

1095 tys.

miesiąc poprzedni=100



Przeciętne miesięczne wynagrodzenie brutto*

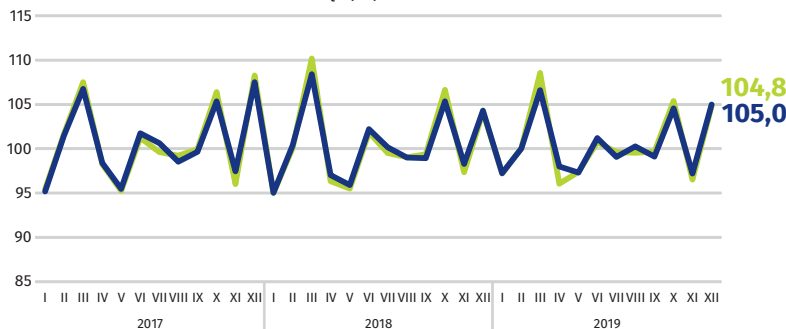
woj. mazowieckie

6402 zł

m.st. Warszawa

6763 zł

miesiąc poprzedni=100



woj. mazowieckie m.st. Warszawa

* W przedsiębiorstwach, w których liczba pracujących przekracza 9 osób.

BEZROBOTNI ZAREJESTROWANI

woj. mazowieckie



52%

64 tys.

↓11%

↓9%

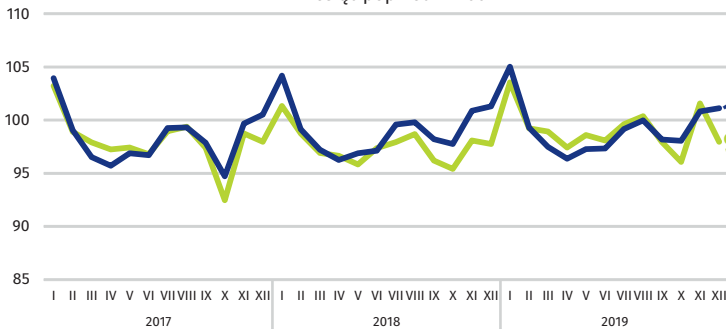
60 tys.



48%

Dynamika bezrobotnych zarejestrowanych w końcu miesiąca

miesiąc poprzedni=100



woj. mazowieckie m.st. Warszawa

m.st. Warszawa



49%

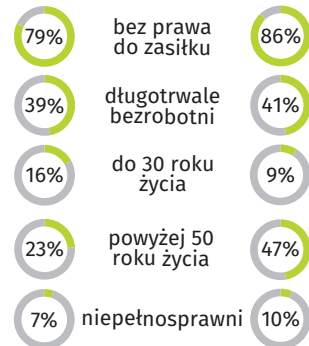
9 tys.

↓12%

9 tys.



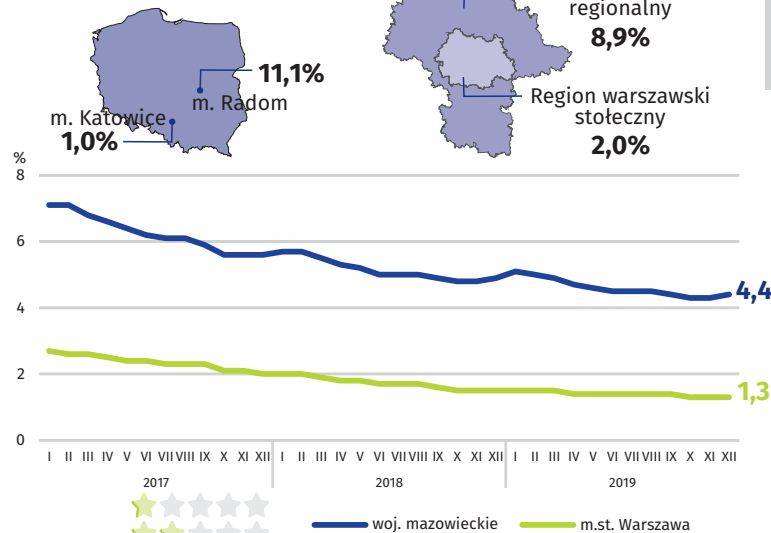
51%



↓ spadek w stosunku do grudnia 2018 r.

STOPA BEZROBOCIA REJESTROWANEGO

Miasta na prawach powiatu z najniższą i najwyższą stopą bezrobocia



Powiaty o najniższej stopie bezrobocia

m.st. Warszawa – **1,3%** ↓0,2 p. proc.
warszawski zachodni – **1,6%** ↓0,4 p. proc.
grójecki – **2,0%** ↓0,1 p. proc.

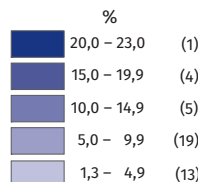
Powiaty o najwyższej stopie bezrobocia

sztytowiecki – **23,0%** ↓1,3 p. proc.
przysuski – **17,7%** ↓0,7 p. proc.
radomski – **16,4%** ↓1,0 p. proc.

Powiaty o najwyższych spadkach stopy bezrobocia

gostyński ↓2,6 p. proc.
sierpecki ↓1,6 p. proc.
łośicki, płocki ↓1,4 p. proc.

↓ spadek w stosunku do grudnia 2018 r.



W nawiasach podano liczbę powiatów.

