

Rynek pracy w lipcu 2019 r.

Dane dla województwa mazowieckiego i m.st. Warszawy

ZATRUDNIENIE I WYNAGRODZENIA W SEKTORZE PRZEDSIĘBIORSTW

Przeciętne zatrudnienie*

woj. mazowieckie

1530 tys.

m.st. Warszawa

1084 tys.

miesiąc poprzedni=100

Przeciętne miesięczne wynagrodzenie brutto*

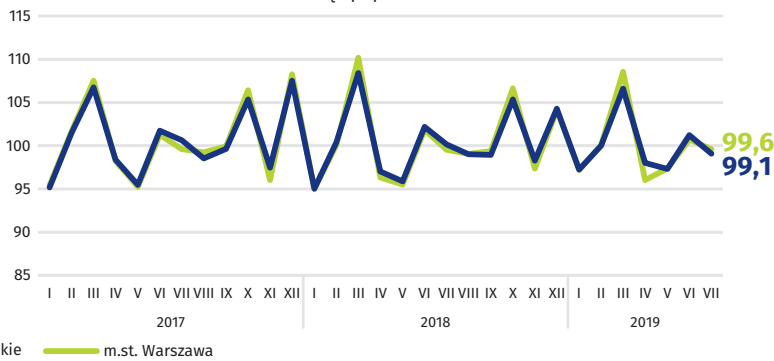
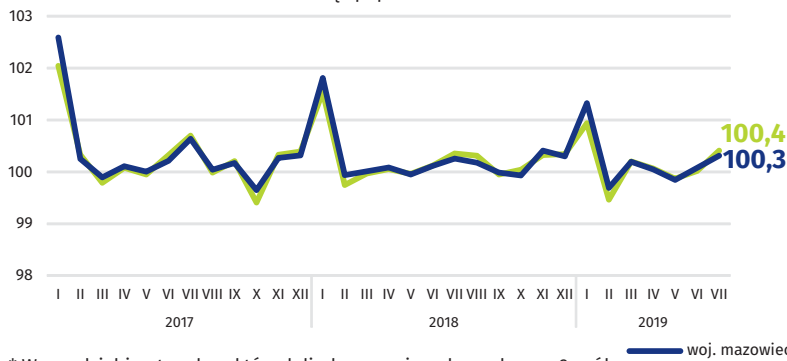
woj. mazowieckie

6037 zł

m.st. Warszawa

6393 zł

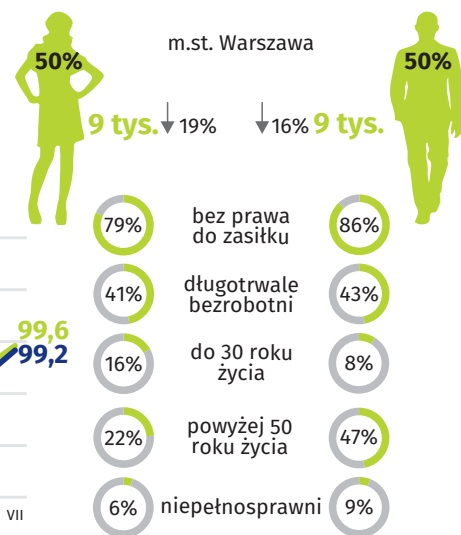
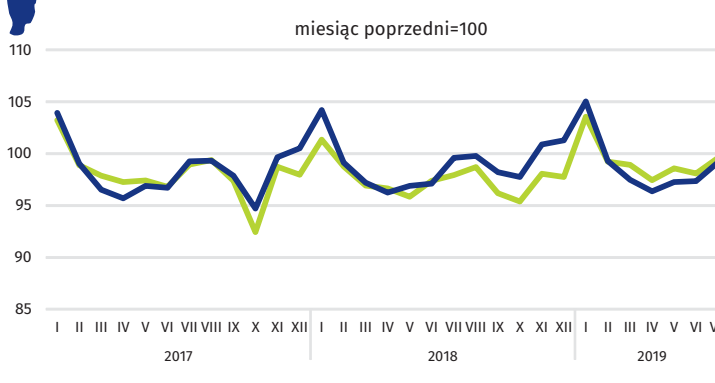
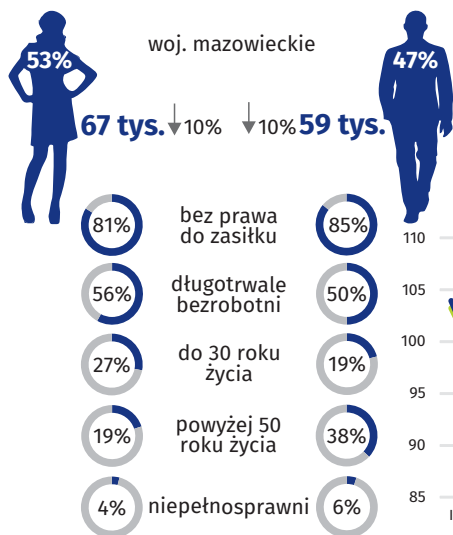
miesiąc poprzedni=100



* W przedsiębiorstwach, w których liczba pracujących przekracza 9 osób.

BEZROBOTNI ZAREJESTROWANI

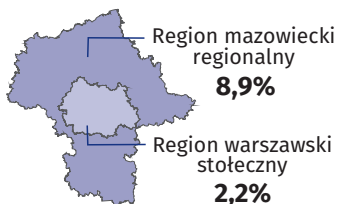
Dynamika bezrobotnych zarejestrowanych w końcu miesiąca



↓ spadek w stosunku do lipca 2018 r.

STOPA BEZROBOCIA REJESTROWANEGO

Miasta na prawach powiatu z najniższą i najwyższą stopą bezrobocia



Powiaty o najniższej stopie bezrobocia

- m.st. Warszawa – 1,4% ↓ 0,3 p. proc.
- warszawski zachodni – 1,7% ↓ 0,3 p. proc.
- grójecki – 1,9% ↓ 0,3 p. proc.

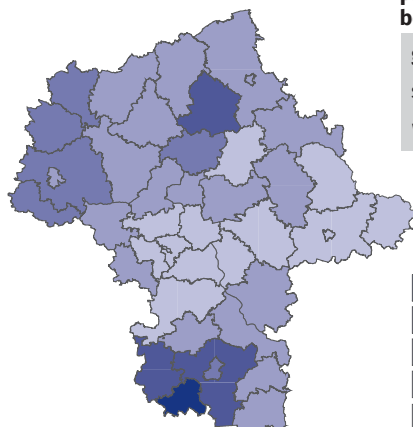
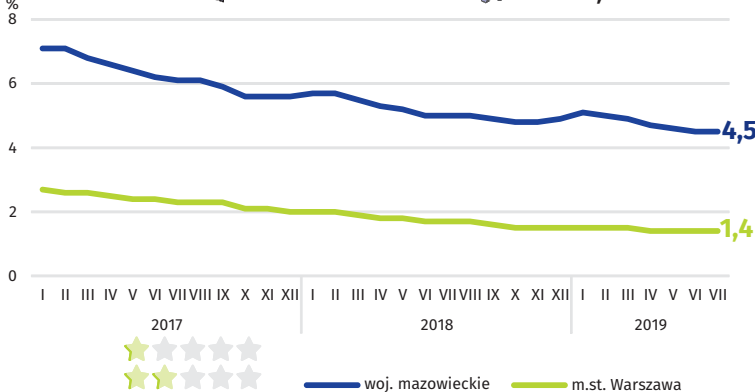
Powiaty o najwyższej stopie bezrobocia

- sztytówiecki – 22,6% ↓ 0,8 p. proc.
- przysuski – 17,7% ↓ 0,8 p. proc.
- radomski – 16,5% ↓ 0,9 p. proc.

Powiaty o najwyższych spadkach stopy bezrobocia

- gostyniński ↓ 2,5 p. proc.
- sierpecki ↓ 1,6 p. proc.
- wyszkowski ↓ 1,4 p. proc.

↓ spadek w stosunku do lipca 2018 r.



- 20,0 – 22,6 (1)
- 15,0 – 19,9 (3)
- 10,0 – 14,9 (6)
- 5,0 – 9,9 (19)
- 1,4 – 4,9 (13)

W nawiasach podano liczbę powiatów.