

ZATRUDNIENIE I WYNAGRODZENIA W SEKTORZE PRZEDSIĘBIORSTW

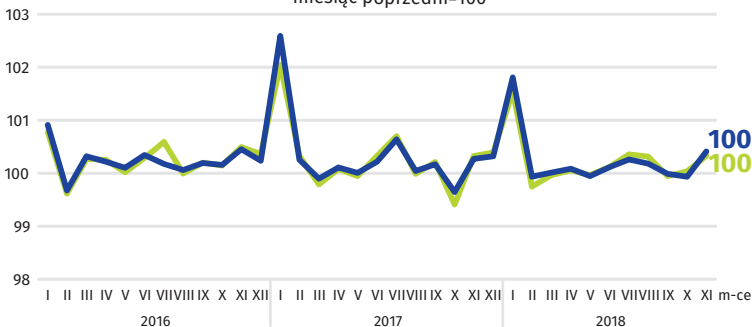
Przeciętne miesięczne zatrudnienie

woj. mazowieckie m.st. Warszawa

1503 tys.

1070 tys.

miesiąc poprzedni=100



woj. mazowieckie m.st. Warszawa

Przeciętne miesięczne wynagrodzenie brutto

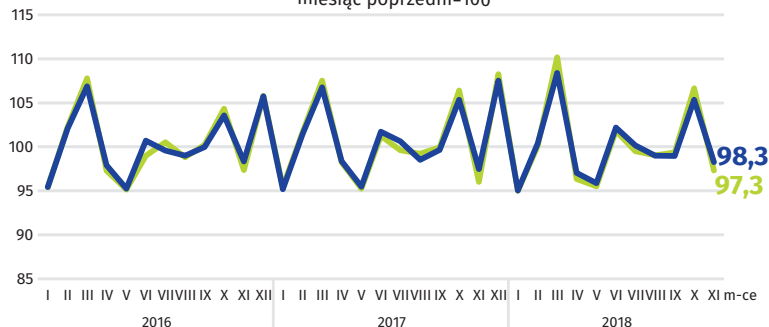
woj. mazowieckie

m.st. Warszawa

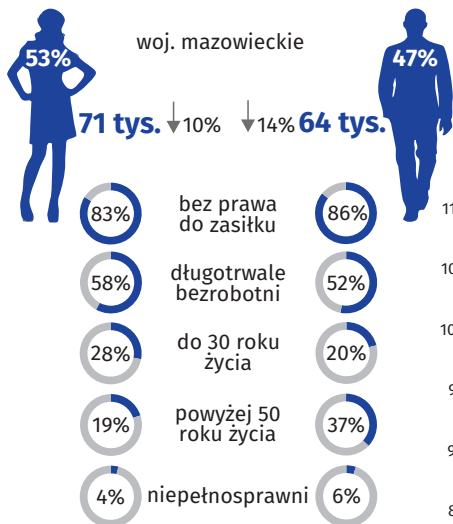
5837 zł

6196 zł

miesiąc poprzedni=100

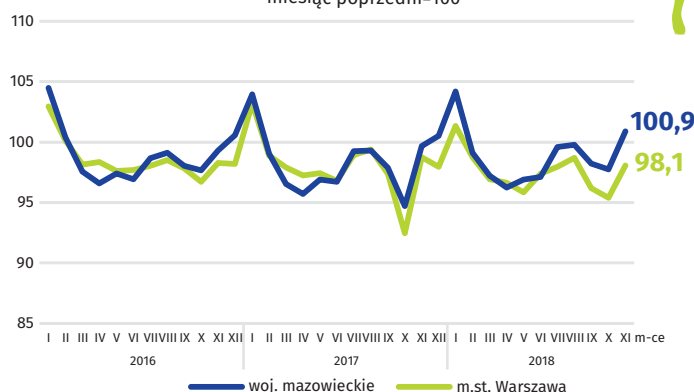


BEZROBOCIE REJESTROWANE



Dynamika bezrobotnych zarejestrowanych w końcu miesiąca

miesiąc poprzedni=100




woj. mazowieckie m.st. Warszawa

↓ spadek w stosunku do listopada 2017 r.

STOPA BEZROBOCIA REJESTROWANEGO

Miasta na prawach powiatu z najniższą i najwyższą stopą bezrobocia



Powiaty o najniższej stopie bezrobocia

m.st. Warszawa – 1,5% ↓0,6 p. proc.
grójecki – 1,9% ↓0,3 p. proc.
warszawski zachodni – 1,9% ↓0,5 p. proc.

Powiaty o najwyższej stopie bezrobocia

sztytowiecki – 23,7% ↓1,9 p. proc.
przysuski – 18,7% ↓0,3 p. proc.
radomski – 17,3% ↓1,5 p. proc.

Powiaty o najwyższych spadkach stopy bezrobocia

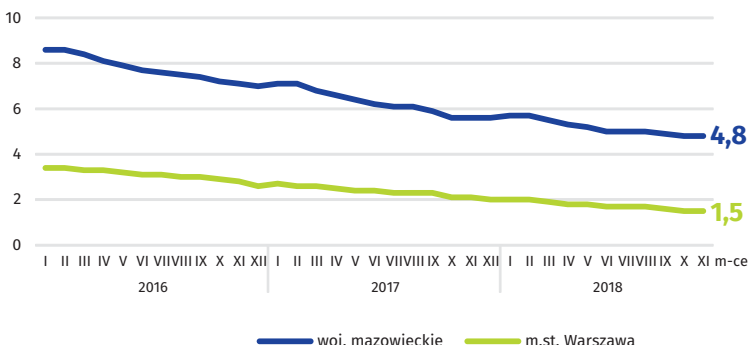
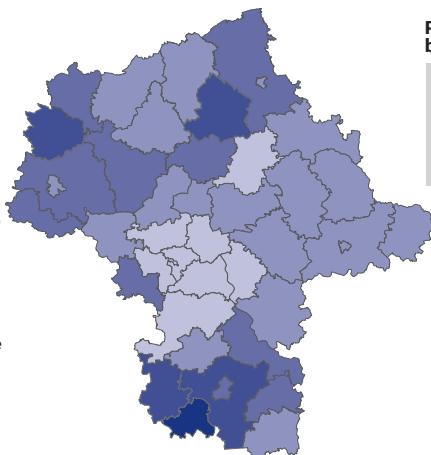
gostyniński ↓2,1 p. proc.
sztytowiecki ↓1,9 p. proc.
makowski, ostrołęcki ↓1,7 p. proc.

↓ spadek w stosunku do listopada 2017 r.

w %

- 20,0–23,7 (1)
- 15,0–19,9 (4)
- 10,0–14,9 (10)
- 5,0– 9,9 (19)
- 1,5– 4,9 (8)

W nawiasach podano liczbę powiatów.



woj. mazowieckie m.st. Warszawa