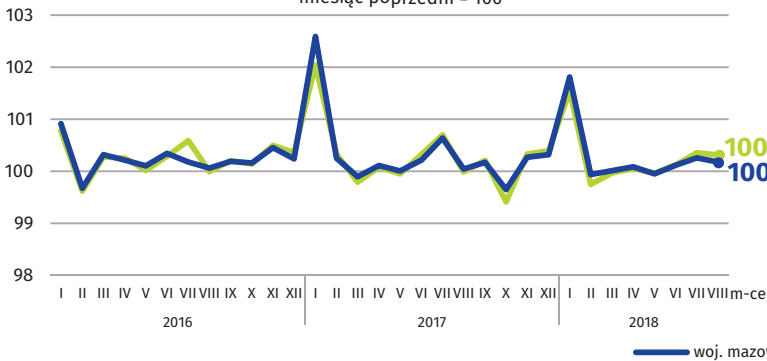


## ZATRUDNIENIE I WYNAGRODZENIA W SEKTORZE PRZEDSIĘBIORSTW

Przeciętne miesięczne zatrudnienie

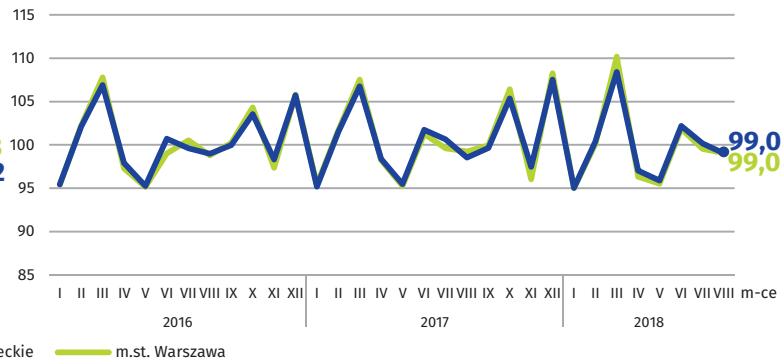
woj. mazowieckie **1498 tys.**  
m.st. Warszawa **1067 tys.**

miesiąc poprzedni = 100

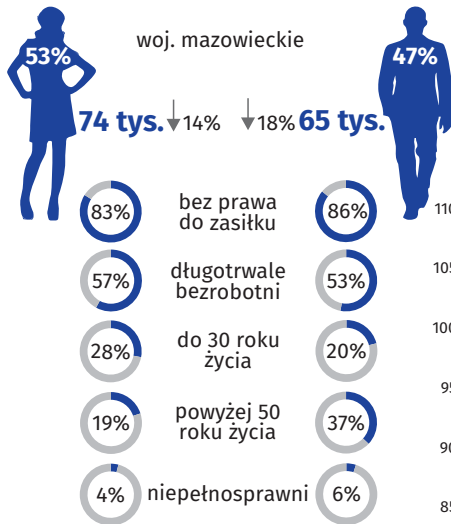


Przeciętne miesięczne wynagrodzenie brutto

woj. mazowieckie **5697 zł**  
m.st. Warszawa **6006 zł**


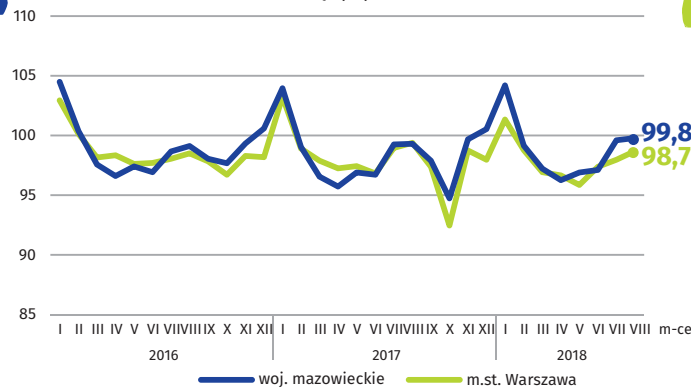


## BEZROBOCIE REJESTROWANE



Dynamika bezrobotnych zarejestrowanych w końcu miesiąca


miesiąc poprzedni = 100



↓ spadek w stosunku do sierpnia 2017 r.

## STOPA BEZROBOCIA REJESTROWANEGO

Miasta na prawach powiatu z najniższą i najwyższą stopą bezrobocia



Powiaty o najniższej stopie bezrobocia

m.st. Warszawa – **1,7%** ↓ 0,6 p. proc.  
warszawski zachodni – **2,1%** ↓ 0,7 p. proc.  
grójecki – **2,2%** ↓ 0,2 p. proc.

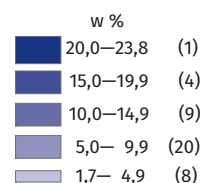
Powiaty o najwyższej stopie bezrobocia

sztytłowiecki – **23,8%** ↓ 1,8 p. proc.  
przysuski – **18,4%** ↓ 1,4 p. proc.  
radomski – **17,6%** ↓ 2,3 p. proc.

Powiaty o najwyższych spadkach stopy bezrobocia

pułtuski ↓ 2,6 p. proc.  
gostyniński, radomski ↓ 2,3 p. proc.  
węgrowski ↓ 2,2 p. proc.

↓ spadek w stosunku do sierpnia 2017 r.



W nawiasach podano liczbę powiatów.