

ZATRUDNIENIE I WYNAGRODZENIA W SEKTORZE PRZEDSIĘBIORSTW

Przeciętne miesięczne zatrudnienie

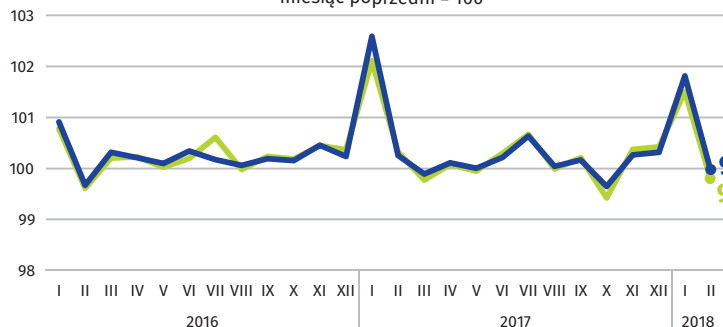
woj. mazowieckie

1489 tys.

m.st. Warszawa

1058 tys.

miesiąc poprzedni = 100



Przeciętne miesięczne wynagrodzenie brutto

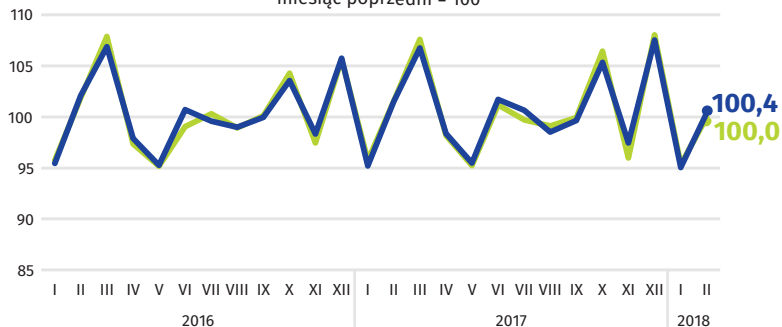
woj. mazowieckie

5573 zł

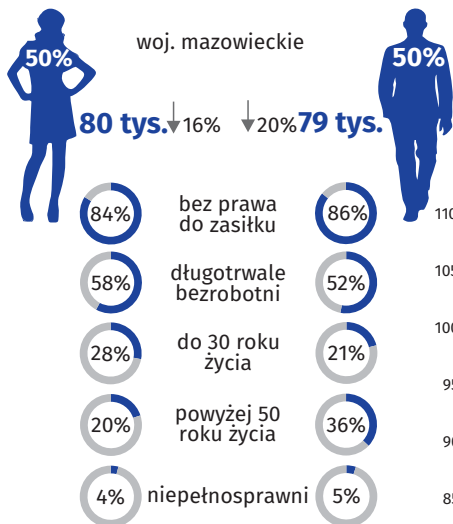
m.st. Warszawa

5939 zł

miesiąc poprzedni = 100


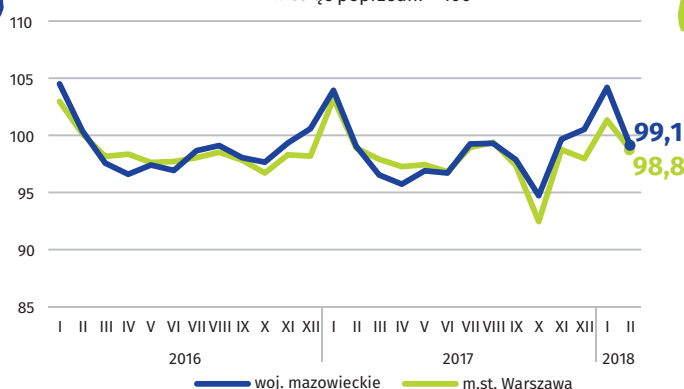


BEZROBOCIE REJESTROWANE



Dynamika bezrobotnych zarejestrowanych w końcu miesiąca

miesiąc poprzedni = 100



↓ spadek w stosunku do lutego 2017 r.

STOPA BEZROBOCIA REJESTROWANEGO

Miasta na prawach powiatu z najniższą i najwyższą stopą bezrobocia

Polska

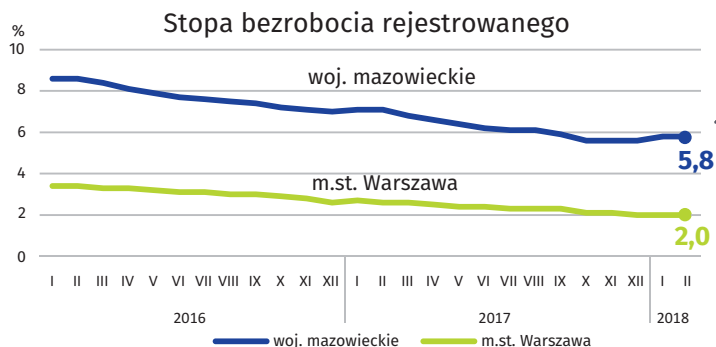
6,8%

1,5%

m. Poznań

13,3%

m. Radom



Powiaty o najniższej stopie bezrobocia

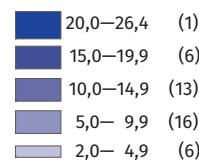
m.st. Warszawa – **2,0%** ↓ 0,6 p.proc.
warszawski zachodni – **2,4%** ↓ 0,7 p.proc.
grójecki – **2,6%** ↓ 0,9 p.proc.

Powiaty o najwyższej stopie bezrobocia

szydłowiecki – **26,4%** ↓ 2,1 p.proc.
przysuski – **19,5%** ↓ 2,2 p.proc.
radomski – **19,4%** ↓ 2,9 p.proc.

Powiaty o najwyższych spadkach stopy bezrobocia

pułtuski ↓ 3,6 p.proc.
legionowski ↓ 3,0 p.proc.
radomski ↓ 2,9 p.proc.



W nawiasach podano liczbę powiatów.